

朝阳区金融业发展现状分析 与对策研究

内容摘要：随着众多外资金融机构在朝阳区的大量聚集，我区金融业发展进入新的阶段，呈现出增加值高、外资银行多，保险业发展快等突出特点。作为国际知名的CBD地区^{注¹[1]}更是容纳了全市近半数的外资银行。据对我区 120 家金融企业调查资料显示：九成以上企业对我区目前的发展环境表示基本满意，但也面临着经营成本高、软硬件环境有待改善等问题。本文结合我区金融业发展现状和问题，提出了几点建议和对策。

金融业是各种社会资源以货币形式进行优化配置的重要领域，是现代市场经济的血脉，是国民经济产业结构的核心产业，对促进区域经济的发展起着至关重要的作用，被誉为现代经济和社会发展的“发动机”。改革开放以来，在区委、区政府的高度重视和正确引领下，朝阳区的金融业得到长足发展，中央商务区（简称 CBD）已经成为北京乃至全国知名的金融商务区。世界知名的外资银行、私营金融公司和传统的国有商业银行、股份制银行、城市商业银行、城市及农村信用社等不同性质的金融机构纷纷在朝阳区落户和聚集，极大地推动了全区经济的发展。

近年来，金融业在朝阳区经济中的地位日益提高。2005 年，朝阳区金融业增加值达到 127.84 亿元^[1]，同比增长 22%，占全区国民生产总值的 10.2%，金融业已成为朝阳区经济发展的支柱产业。2006 年 1-3 季度，全区金融机构各项人民币存款余额为 5323 亿元，同比增长 18.1%，其中储蓄存款余额 1672.2 亿元，增长 21.2%，企业存款余额 3265.1 亿元，增长 18.8%。全区金融机构各项贷款余额为 2281.6 亿元，同比增长 16.8%，全区金融机构存贷款的快速增长，对推动朝阳区经济增长，加快朝阳区产业结构升级、促进现代服务业等新兴行业的发展起到了积极的推动作用。近几年来，朝阳区金融业的发展，

受到经营成本快速上升，金融优惠政策范围较小，软硬件基础设施建设落后的困扰，金融业发展环境还需要进一步的优化。

一、朝阳区金融业发展现状及特点分析

“十五”期间，朝阳区经济持续快速发展，区域竞争力、发展环境进一步提升和优化，综合经济实力跃上新的台阶。CBD 的建设取得了突破性进展，聚集了大量的外资金金融机构和与之相配套的服务企业，促进了产业结构的优化，推动了朝阳区金融业的整体发展。以金融业为核心，现代服务业为主体的产业体系更加符合功能拓展区的特点和要求，优势产业的带动作用更加明显。

（一）朝阳区金融业的发展现状分析

2005 年底，朝阳区金融业单位共有 116 家，占全市的 24.1%，其中银行业 16 家，占全市的 27.1%；证券业 20 家，占全市的 34.5%；保险业和其他金融活动分别为 39 家和 41 家，占全市的 21.4%和 22.4%。全区金融业资产总计 6727.9 亿元，其中保险业所占比重最高达到 49.1%，证券业其次占 30.4%；全年投资收益总计 14.8 亿元，证券业所占比重最高，达 34%。（见表 1）

表 1：2005 年全区金融业基本情况

国民经济 行业大类	单位数 (个)			资产总计 (亿元)			投资收益 (亿元)		
	朝阳	全市	比重 (%)	朝阳	全市	比重 (%)	朝阳	全市	比重 (%)
合计	116	482	24.1	6727.9	220947.9	3.0	14.8	1980.6	0.7
银行业	16	59	27.1	311.5	182521.3	0.2	0.2	1459.6	0.0
证券业	20	58	34.5	182.7	601.5	30.4	1.7	5	34.0
保险业	39	182	21.4	4869.5	9916.9	49.1	8.0	95.1	8.4
其他金融活动	41	183	22.4	1364.2	27908.2	4.9	4.9	420.9	1.2

与上年相比，全区 2005 年金融业法人单位增加了 2 家，同比增长了 1.8%；资产总计增加了 1739.9 亿元，同比增长了 34.9%；实收资本增加了 490.2 亿元，同比增长了 84.1%；营业收入增加了 9.5 亿元，同比增长了 21.6%；投资收益增加了 3.4 亿元，同比增长了 29.4%；利润总额减少了 113.4 亿元，同比下降 1 倍；年末从业人员减少了 142 人，同比下降了 2.7%。（见表 2）

表 2：2004—2005 年金融业基本数据对比表

指标	2005 年	2004 年	增减变动额	增减变化率 (%)
单位个数 (个)	116	114	2	1.8
资产总计 (亿元)	6727.9	4988	1739.9	34.9
实收资本总计 (亿元)	1072.7	582.5	490.2	84.1
营业收入总计 (亿元)	53.3	43.8	9.5	21.6
投资收益 (亿元)	14.8	11.4	3.4	29.4
利润总额 (亿元)	-1.6	111.8	-113.4	——
年末从业人员 (人)	5125	5267	-142	-2.7

（二）朝阳区金融业的运行特点

1、从发展速度来看，金融业在朝阳区总体经济发展中的地位逐年上升

近几年来，金融业作为朝阳区第三产业中增长最快的行业，已经成为朝阳区第三产业中快速发展的新亮点，占第三产业增加值的比重逐年上升。统计数据显示，2005年朝阳区实现增加值共计1253.39亿元，其中第三产业实现增加值1014.21亿元，占全区的80.9%。金融业实现增加值127.84亿元，比2004年增长22%，占第三产业的比重达10.2%，比2004年提高了0.8个百分点，增速比第三产业的平均增速高出了近5个百分点。在第三产业各行业中，金融业增速是最快的，金融业已经成为朝阳区第三产业中的支柱行业。（见表3）

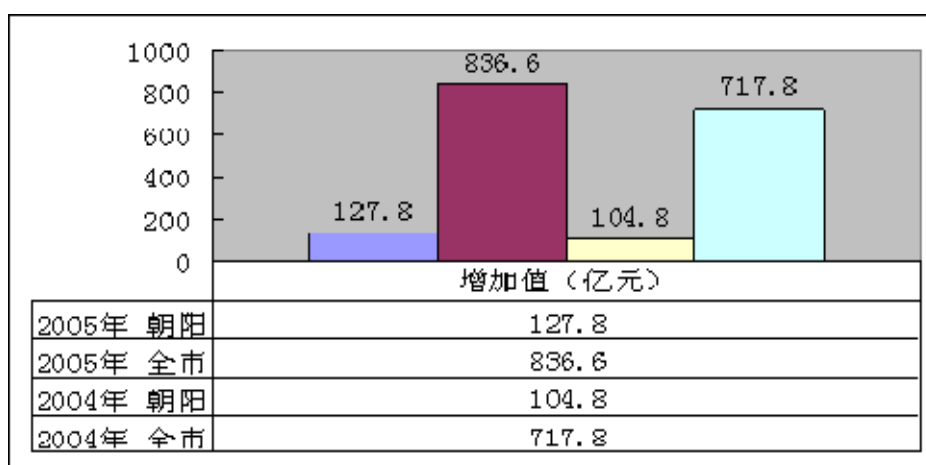
表3：2005年与2004年金融业增加值在第三产业中所占比重表

产业	2005年	比重(%)	2004年	比重(%)	2005年比2004年增长(%)
全区合计(亿元)	1253.39	100	1118.54	100	12.1
第三产业(亿元)	1014.21	80.9	865.79	77.4	17.1
其中：金融业(亿元)	127.84	10.2	104.82	9.4	22.0

2、从地区比较来看，朝阳区金融业的发展在全市占重要地位

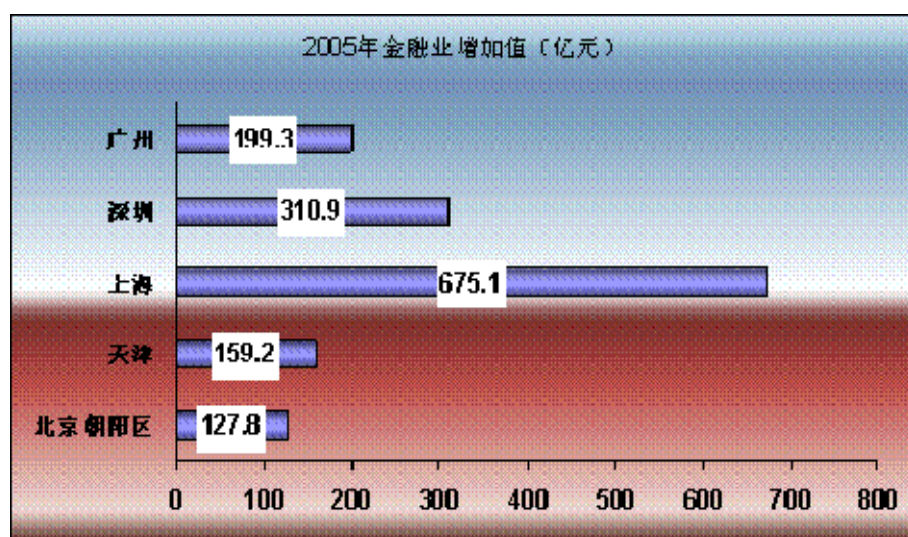
在单位数量上，2005年朝阳区金融业共有116家单位，在全市各区县中位列第一，占全市金融业单位比重达到24.1%。截止到2005年底，在朝阳区设立分支机构的外资银行北京分行达到16家，占全市28家外资银行总数的57.1%，其中7家银行为世界500强跨国公司投资设立，占全市500强跨国公司投资设立的外资银行总数的70%，在全市八个城区中位列首位；在增加值占全市的比重上，2005年朝阳区金融业实现增加值127.8亿元，比2004年增加了23亿元，占全市的比重也由2004年的14.6%，上升到15.3%，提高了0.7个百分点，在全市金融业增加值中所占比重持续上升，朝阳区金融业在全市占有重要地位。（见图1）

图1：2005年与2004年朝阳区与全市金融业增加值对比图



放眼全国，如果从 2005 年全国金融业比较发达的几大城市实现的增加值来看，北京市以 836.6 亿元的数额独占鳌头，朝阳区作为首都金融业发展中的重点地区，金融业实现的增加值即使在与全国几大城市的比较中也毫不落后。（见图 2）

图 2：2005 年朝阳区与国内几大城市金融业增加值对比图

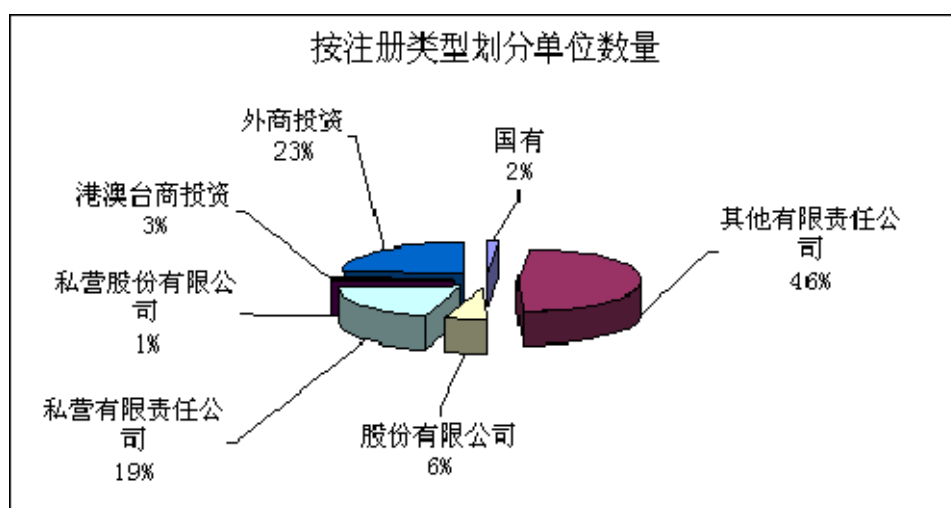


3、从所有制结构方面分析，其他有限责任公司单位最多、股份有限公司资产最大、外商投资企业营业收入最高

从 2005 年朝阳区金融业单位数量上来看，其他有限责任公司、外商投资企业和私营有限责任公司成为三大支柱，共有 105 家企业，

约占全区金融业单位数量的 89%。其中，其他有限责任公司共有 56 家，占全区金融业单位总量 46%，外商投资企业共有 27 家，占全区金融业单位总量 23%，私营有限责任公司共有 22 家，占全区金融业单位总量 19%。（见图 3）

图 3：2005 年朝阳区金融业单位所有制结构



从朝阳区金融业单位资产方面分析：股份有限公司以 4909.4 亿元的总资产，占全区的比重达 73%，处于绝对的主体地位。其次是其他有限责任公司的资产达到 1318.8 亿元，占全区的比重达 19.6%。外商投资企业则以 474.5 亿元的数额，占据第三位，占全区的比重达 7.1%；从营业收入方面分析：外商投资和其他有限责任公司分别以 32.5 亿元和 23.4 亿元，位列朝阳区金融业营业收入前两位；从利润总额方面分析：外商投资企业、其他有限责任公司分别以 5.4 亿元和

4.6 亿元，位列朝阳区金融业利润总额前两位；从年末从业人员人数分析：其他有限责任公司和外商投资企业分别以 2436 人、1144 人位列朝阳区金融业年末从业人员的前两位。（见表 4）

表 4：2005 年朝阳区金融业重点指标按注册类型划分

单位：亿

元，人

注册类型	资产总计	比重 (%)	营业收入	比重 (%)	利润总额	年末从业人员	比重 (%)
全区合计	672.7	100.0	153.0	100.0	-51.7	11250	100.0
国有	20.0	2.99	0.23	1.50	0.11	428	3.80
其他有限责任公司	131.88	19.60	23.49	15.35	4.36	2436	21.65
股份有限公司	490.94	72.85	-47.16	-30.80	-11.88	18271	163.11
私	100.0	14.88	0.00	0.00	0.00	49	0.44

营 有 限 责 任 公 司	. 7	. 0	. 4	. 7	. 0	8 4	. 4
私 营 股 份 有 限 公 司	0 .3	0 .0	0 .0	0 .0	0 .0	5 1	1 .0
港 澳 台 商 投 资	2 1 .2	0 .3	0 .8	1 .5	0 .1	1 4 1	2 .8
外 商 投 资	4 7 4 .5	7 .1	3 2 .5	6 1 .0	5 .4	1 1 4 4	2 2 .3

从上表可以看出，2005 年底，朝阳区金融业人均资产达到 1.3 亿元，远远高于其他行业，其中股份有限公司的人均资产达到 5.9 亿元，更是大幅领先于其他行业。在人均营业收入方面，全区平均为 104 万元，其中外商投资企业以人均营业收入 284.1 万元位于首位，高出平均水平 180.1 万元。在人均利润方面，外商投资企业和其他有限责任公司分别以 4.7 万元、1.9 万元，位于前两位。

4、从国民经济行业大类分析，保险业资产最大、其他金融活动收入最多、利润最高

按照国民经济行业大类分析，在 2005 年朝阳区金融业总资产中，保险业以 4869.5 亿元的总资产在全区金融业总资产中占据绝对的主导地位。在 2005 年朝阳区金融业 53.3 亿元的营业收入中，其他金融活动的营业收入为 26.7 亿元，在全区金融业营业收入中超过一半。在 2005 年朝阳区金融业利润总额总体上亏损 1.7 亿元的情况下，其他金融活动仍然实现利润总额 7.2 亿元，远远高于金融业其他行业。在年末从业人员中，证券业 2005 年年末共有 1931 人，占全区金融业年末从业人员总数的 37.7%，位列首位。（见表 5）

表 5：按照国民经济行业大类分析

单位：亿
元，人

国民经济行业大类	资产总计	营业收入	利润总额	年末从业人员
合计	6727.9	53.3	-1.7	5125
银行业	311.5	11.7	0.3	449
证券业	182.7	12.9	-5.7	1931
保险业	4869.5	1.9	-3.5	1434
其他金融活动	1364.2	26.7	7.2	1311

二、CBD 地区金融业的发展现状及特点

（一）CBD 地区金融业在全区占有重要地位

朝阳区 CBD 的发展，早已跳出区域经济发展的范围，成为北京市着力打造金融中心的重要地区，也是朝阳区金融业发展的重点聚集区。截至 2006 年 11 月底，CBD 地区已驻有各类金融业企业 26 家，占朝阳区金融业单位总数的 24.5%，接近四分之一。实现营业收入 36.5 亿元，占朝阳区金融业营业收入的 41.1%。实现营业税 1.3 亿元，占朝阳区金融业营业税的 41.8%。实现利润总额 11.6 亿元，占朝阳区金融业的 16.1%。从业人员平均人数达到 1337 人，占朝阳区金融业从业人员总数的 24.5%。由此可见，在朝阳区金融业中，CBD 地区的金融业无论从单位数量，还是从经济总量上，在全区都占有绝对的主导地位。（见表 6）

表 6：2006 年 1-11 月朝阳区金融业基本情况

指标	全区	CBD 核心区	比重（%）
单位数（个）	106	26	24.5
营业收入总计（亿元）	88.8	36.5	41.1
营业税总计（亿元）	3.1	1.3	41.8
利润总额（亿元）	71.9	11.6	16.1
从业人员平均人数（人）	5466	1337	24.5

（二）CBD 地区外资银行数量位列全市第一

截止到 2006 年 11 月底，CBD 地区共有外资银行北京分行 12 家，占朝阳区外资银行北京分行总数的 75%，占全市外资银行北京分行总数的 42.9%。2006 年 1-11 月，银行业、保险业累计共实现营业收

入 15.1 亿元，占 CBD 区域金融业营业收入的四成二，在朝阳区金融业营业收入中也占到 17%。外资银行和保险业在 CBD 区域的大量聚集，集中体现了 CBD 重点发展“国际金融服务”、有别于西城区金融街的错位定位。（见表 7）

表 7.：2006 年 1-11 月 CBD 地区金融业基本情况

单位：个，亿元，
人

国民经济行业大类	单位数	营业收入	营业税总计	投资收益	利润总额	从业人员 平均人数
CBD 核心区合计	26	36.5	1.3	3.0	11.6	1337
银行业	12	14.4	0.3	0.0	1.8	576
证券业	1	19.3	1.0	3.0	10.0	401
保险业	7	0.7	0.0	0.0	-0.1	183
其他金融活动	6	2.1	0.0	0.0	-0.1	177

外资金融机构的大量入驻，为 CBD 的发展带来了大量的国内外高级的专业人才、最前沿的金融政策信息和最有价值的商业信息，也间接证实了朝阳区金融业，无论从总体上，还是从 CBD 目前的发展状况上，已经得到了国内外金融机构的普遍认可与肯定。

（三）区域内金融业单位对朝阳区和 CBD 的发展前景信心十足

在对朝阳区金融业未来的发展前景如何看待的问题上，区统计局最新的问卷调查表明，接受调查的朝阳区 120 家主要金融业单位，有

98.3%的单位对朝阳区未来金融业的发展前景充满信心。其中，非常有信心的有61家，占50.8%；比较有信心的有57家单位，占47.5%。这两项合计，共有118家单位愿意继续在朝阳区投资和经营，远远大于选择没有信心的1.7%的单位。在对朝阳区CBD（中央商务区）的发展前景如何看待的问题上，有94.2%的金融业单位对朝阳区CBD未来的发展前景比较看好。认为非常有前途，将来会有更大的发展，甚至可以和上海的陆家嘴CBD相媲美的占37.5%；认为比较有前途，将来会有更大发展的占56.7%；只有5.8%的单位对朝阳区CBD的发展前景感觉一般。

三、朝阳区金融业单位普遍关注的主要问题

金融业单位在肯定朝阳区总体经营环境的同时，也指出了目前朝阳区金融业发展环境中存在的主要问题，希望政府各部门给予重视和解决。

（一）经营成本不断提高成为金融业单位最为关注的问题

表8：在体制和机制改革上的建议

调查项目	选择单位数 (个)	比重 (%)
在房屋租金、税收等方面出台更多的优惠政策，在资金扶持上加大力度	98	81.7
在管理、服务方面提供更好的支持	59	49.2
进一步改造、优化基础设施环境，建立配套设施	58	48.3

在人才引进、培训上给予更大的方便	49	40.8
创新金融管理机制，为金融业发展提供更大的帮助	45	37.5
建立金融交易市场，巩固金融业地位	35	29.2
其他方面	2	1.7

从调查的七个选项中，金融业单位最为关注的前三个问题：首先，经营成本的不断提高已经成为驻区金融业单位最为关注的问题。调查数据显示，有 81.7% 的单位对经营成本的不断提高感到忧虑，希望政府部门能在房屋租赁、税收等问题上，出台更多的优惠政策和措施。在接受调查的 120 家金融业单位中，有 98 家选择了此项，说明降低经营成本，是目前朝阳区金融业单位迫切需要政府部门给予解决的问题。虽然朝阳区政府率先落实北京市《关于促进首都金融产业发展的意见》的奖励政策，多家金融业单位获得了奖励和租房补贴等优惠措施，但对于区域内规模较小的金融业单位而言，则普遍希望能扩大奖励和优惠范围。近几年来，由于北京市对金融业的整体税负相对于国内其他地区出台的金融优惠措施没有优势，一些金融机构纷纷外迁，如国内四大基金公司和国内四大国有银行的业务总部都纷纷迁往上海。从城八区而言，由于其他区县的优惠条件措施更大，覆盖范围更广，因此竞争压力逐渐加大，朝阳区也因此流失了部分著名的外资银行，如美国摩根大通银行有限公司北京分行、渣打银行北京分行等原

在朝阳区的外资银行也迁出朝阳区，因此进一步的减低税负或扩大奖励优惠额度和范围，降低金融业的经营成本，努力提高朝阳区的金融发展环境竞争力，就成为我们不得不考虑的问题；其次，近五成的金融业单位，希望政府各部门在管理、服务方面逐渐提高水平和效率；第三，有 48.3% 的单位希望能进一步改善、优化基础设施环境，建立与金融业相配套的各种服务设施。

（二）在基础设施建设上还需要不断完善和加强

表 9：在基础设施建设上的建议

调查项目	选择单位数 (个)	比重 (%)
交通条件需改进，交通拥堵十分严重；停车车位少，停车比较难，收费高	105	87.5
公司周围的文化设施比较少，像图书馆、影视场所等比较缺乏	39	32.5
周围环境比较差，绿地面积太少	34	28.3
需要提高网络速度、网络收费比较高	31	25.8
缺乏健身、锻炼等设施	22	18.3
缺少商业、餐饮、物流、法律、信息、金融等其他配套服务设施和企业等	16	13.3
其他方面	2	1.7

从金融业单位对朝阳区基础设施建设方面分析：首先，交通拥堵成为金融业单位的首选问题。客观的说，交通拥堵是国家和北京市目前都存在的问题，不可能单单只靠朝阳区自身力量就能完全解决。在

交通道路等问题上，近几年朝阳区投入了很多资金和精力，扩建和新建了多条道路，确实收到了很大成效，但交通问题的解决不可能一蹴而就，需要全社会的共同努力才能逐步缓解；其次，有三成以上单位感觉周围的文化设施比较少，像图书馆、影视场所等比较缺乏，文化活动场所太少；第三，有 28.3% 的单位认为周围环境比较差，绿地面积太少。因此，加强文化设施的建设，改善朝阳区的环境质量，增加绿地面积成为朝阳区在基础设施建设方面需要研究和解决的问题。

（三）在软件方面，金融企业希望给予更大的政策优惠措施

表 10：在软件方面的建议

调查项目	选择单位数 (个)	比重 (%)
给予更大的政策优惠措施	83	69.2
在政府各部门的服务方面，还需要不断改进，提高服务水平和效率	76	63.3
在人才的引进、培养上，还需要扩大范围，让更多的普通员工享受优惠	49	40.8
在资金融资、贷款方面，需要政府给予支持	28	23.3

从软件方面来看，近七成的金融业单位希望政府部门能给予更大的政策优惠措施。有 63.3% 的单位希望政府部门在服务方面还需要不断的改进，提高服务水平和效率。有 40.8% 的单位在人才的引进、培养上，希望政府部门能扩大范围，让更多的普通员工享受优惠。有 23.3% 的单位希望政府部门在资金融资、贷款方面，给予更多的支持。

（四）金融业单位对政府各部门服务水平和效率方面的综合评价

政府各部门在朝阳区金融业发展过程中扮演重要角色，他们在招商引资、提供服务等方面代表着朝阳区的形象，他们的服务水平和服务态度直接影响着金融业单位对朝阳区金融业投资潜力、经营环境、政府服务水平的认识。区统计局最新的问卷调查表明，驻区金融机构对政府各部门服务水平和效率方面的综合评价较高。（见表 11）

表 11：对朝阳区政府各部门在管理和服务方面的评价

调查项目	表现很好	表现较好	表现一般	表现较差
办理各项手续和业务时，政府各部门在方便快捷上的表现	15%	83.3%	1.7%	无
通过全程办事代理制和网上互联网审批等形式，政府各部门为金融单位服务时，工作效率上的表现	20%	55%	25%	无
与政府金融管理部门或协会沟通时，在渠道是否通畅的问题上，政府各部门的表现	15%	80.8%	4.2%	无
在本单位提出问题和改进要求时，政府各部门能否及时听取意见、解决问题时的表现	19.2%	75.8%	5%	无
在文件、政策宣传方面，政府相关部门的宣传力度的表现	38.3%	36.7%	17.5%	7.5%

以上数据表明：金融业单位对朝阳区各级政府部门的工作，给予比较高的评价与肯定。在他们心目中，朝阳区的政府形象比较好，服务水平和办事效率比较高；在与政府金融管理部门或协会沟通时，渠道比较通畅，同时多数金融业单位对朝阳区各级政府部门能够对他们提出的问题和要求，及时的给予答复或解决，感到比较满意；在金融

业政策的宣传方面，金融业单位对朝阳区相关部门的宣传力度感觉还不够，希望今后继续加强。

四、坚持科学发展观，加快朝阳区金融业发展步伐

（一）打造和谐的金融生态环境，提高朝阳区金融业竞争力

党的十六届三中全会提出的以人为本，全面、协调、可持续发展的科学发展观，对于朝阳区建设金融生态环境，研究金融业长远发展问题，建设可持续发展的金融市场具有重要的指导作用。随着我国加入 WTO 后的五年保护期将在 2006 年年底结束，金融市场将按照入世承诺进一步开放，国际化程度将大大提高，金融机构多元化与金融产品和服务多样化进程加快。外资金融机构带来新的管理制度和经营理念，将为朝阳区国有及私营等中资金融企业改革和发展提供良好的示范效应，并将推动朝阳区金融业加快改革、创新和发展步伐。但中资金融机构也将面临外资金融机构在更多方面日益强势的市场竞争以及金融国际竞争规则的挑战，需要加快改革和创新步伐，增强市场竞争力。在提高朝阳区金融业整体竞争力方面，通过发挥政府的作用，在市场化基础上，结合“十一五”朝阳区金融业发展规划，给金融机构提供更加优惠的政策和宽松的发展环境，鼓励金融业企业进行各项金融创新活动。加强政策和工作协调，切实落实国家、北京市和朝阳区制定

的相关政策，强化服务意识，为金融业企业提供与其他金融地区，如上海、深圳同等的运营成本和发展环境，使金融机构在朝阳区落得下、留得住、发展得好。

（二）抓住奥运经济契机，促进朝阳区金融业更上一层楼

奥运会在北京举办，给朝阳区金融业发展带来了难得的机遇。奥运会的举办将加大城市基础设施的建设投资规模，同时还将带动旅游、文化、房地产、体育等诸多相关产业的发展，由此产生的投融资需求和保险需求将推动朝阳区金融业更快发展。众所周知，举办奥运会需要大量的资金投入，而金融创新正好可以解决奥运融资的部分问题。通过金融创新，综合运用各种新型投融资方式大规模吸引外资和民间资本，促进投资资金的增长，即可为金融创新在朝阳区的应用找到适当的突破口，从而为以后的广泛应用奠定基础。从事和应用金融创新不仅可以筹集到更多的资金，更重要的是可以增强朝阳区金融机构的竞争力，帮助它们从“金融模仿”阶段过渡到“金融创新”阶段。这样，金融机构就掌握了可以与外资金融机构相抗衡的本领，并有利于朝阳区金融业的长远发展。我们应在现有基础上进行金融工具和金融服务的创新，并使之服务于奥运。积极创造条件，为金融业企业开拓奥运业务提供支持，实现奥运会成功举办和加快金融业发展的双

赢。支持保险公司开展针对奥运会筹办和举办过程中各种意外事故的保险产品和服务模式，加快产品和服务创新，促进自身发展。

未来五年，是朝阳区金融业迈向现代金融业的战略机遇期，是迎接各种压力和挑战、不断完善自身的改革创新期，是推动资源优势向产业优势转化、与首都实体经济加速融合潜力释放期，也是立足朝阳经济和信息平台、更好地服务于全市经济的快速发展期。继续大力发展朝阳区金融业，需要积极发挥政府的推动作用，在继续贯彻落实国家、全市和朝阳区促进金融产业发展的各项优惠政策下，进一步提高服务水平和效率，发挥 CBD 地区在促进金融业发展方面的带动作用，加强基础设施建设，是解决目前朝阳区金融业面临的主要问题、实现可持续发展的关键。

执笔人：闫安 崔晓利

参考文献:

1. 我国金融业的现状、问题与对策研究（2003年7月3日，国家统计局普查中心网站—第二次全国基本单位普查课题研究系列报告之五）

2. 何德旭、王朝阳：“十一五”期间中国金融业的发展思路和相关措施（《经济社会体制比较》2005年第4期）

3. 王力、王秀云：发挥首都优势，加快北京CBD金融产业发展—关于首都发展金融业的思考（《城市金融》，2004年第4期）

4. 张大可：奥运融资考验中国金融（《中国金融家》，2005年第7期）

备注1：文中涉及的增加值和金融机构存贷款余额数据为北京市统计局反馈的全辖区数据。

备注2：文中金融业主要包括《国民经济行业分类（GB/T4754-2002）》中的4个大类16个中类和16个小类，即银行业、证券业、保险业和其他金融活动4个行业大类。根据北京市现行统计制度，区统计局负责统计的金融业企业不包括各银行（除外资银行）北京分行及支行、各保险公司北京公司（营业部）、再保险公司北京分公司和各证券公司在京证券营业部。对应这一统计范围，朝阳区目前的金融业主要包括商业银行、证券经纪与交易、证券投资、证券分析与咨询、人寿保险、保险辅助服务、金融信托与管理、金融租赁、财务公司、典当等行业，因此，本文中朝阳区金融业数据均为以上所列的统计范围数据。

备注3：本文财政数据来自于朝阳区财政局。