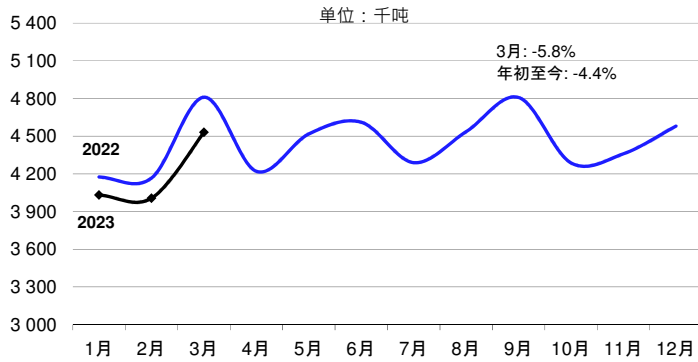


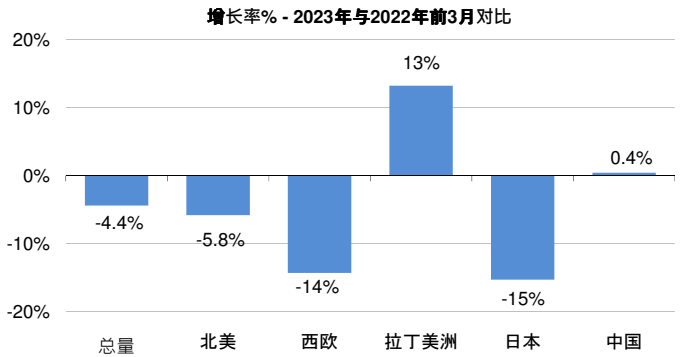


世界20主要产浆国化学商品浆统计报告 - 2023年3月

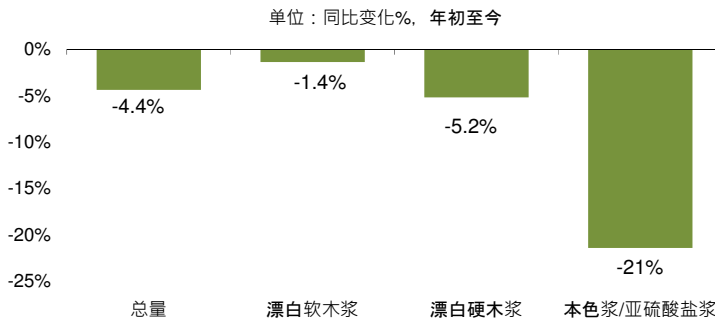
全球化学商品浆出货量



世界按地区分化学商品浆需求-



全球化学商品浆需求量 (按规格统计)



全球化学商品浆产品库存



*用上限和下限的平均水平, 加上或减去一个标准差, 根据最近60个数据点。

W-20出货量 单位：变化%	2023年3月		2023年3个月
	对比2023年2月	对比2022年3月	同比2022年3个月
总出货量	13.1%	-5.8%	-4.4%
按规格统计			
漂白软木浆	9.4%	-6.1%	-1.4%
漂白硬木浆	17.6%	-2.4%	-5.2%
本色浆/亚硫酸盐浆	-3.6%	-35.0%	-21.4%
按出货目的地统计			
北美	9.4%	-6.0%	-5.8%
西欧	10.0%	-12.4%	-14.3%
东欧	6.4%	-7.7%	-11.8%
拉丁美洲	18.6%	15.8%	13.2%
日本	15.1%	-24.6%	-15.3%
中国	13.2%	-4.5%	0.4%
其他亚非市场	18.1%	-2.2%	0.4%
大洋洲	39.1%	16.8%	-7.8%

W-20年月库存量 以天为单位的供应量	2023年3月	2023年2月	2022年3月
标准计算方式			
漂白软木浆	48	49	40
漂白硬木浆	59	57	40
总量 - 所有类别	53	53	40
经过季节因素调整后			
漂白软木浆	49	48	42
漂白硬木浆	62	57	41
总量 - 所有类别	55	52	41

“世界20主要产浆国”包括阿根廷、奥地利、比利时、巴西、加拿大、智利、芬兰、法国、德国、日本、摩洛哥、新西兰、挪威、南非、韩国、西班牙、斯威士兰、瑞典、美国和乌拉圭，占全球产能82%。

信息来源：数据由全球多个协会和商品浆供应商提供。

©纸浆纸张产品理事会·2023。除非有版权所有人书面许可，严禁以任何方式全部或部分复制以及在任何电子设备或网络上使用。