

1~9月昌平区工业品价格上涨1.9%

来源：北京市统计局 国家统计局北京调查总队 2010-10-22

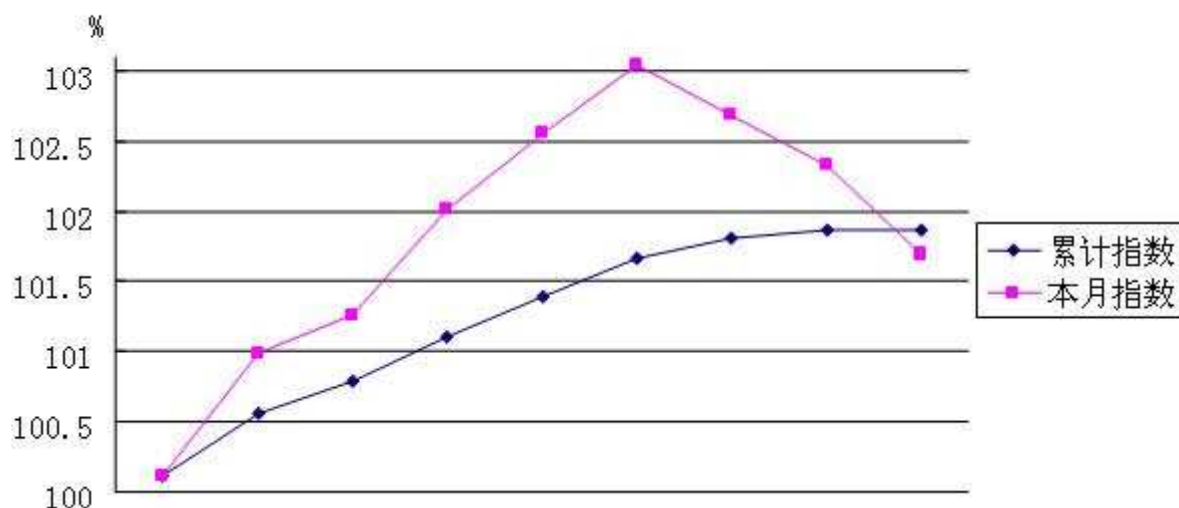
今年以来，随着经济复苏，市场需求逐步增加，在国家多重政策调控以及国际市场大宗商品价格高位调整的影响下，昌平区工业生产增长强劲，工业品出厂价格持续增长。1~9月，昌平区工业品出厂价格指数(PPI)累计同比指数为101.9%，上涨了1.9%，9月份上涨1.7%。

一、工业品出厂价格运行主要特征

(一) 三季度工业品出厂价格涨幅回落

1~9月，工业品出厂价格同比累计上涨1.9%。分月看，1-9月工业品出厂价格持续上涨，7、8、9三个月价格涨幅总体呈现出逐步回落态势。

图一 2010年1~9月工业品出厂价格走势

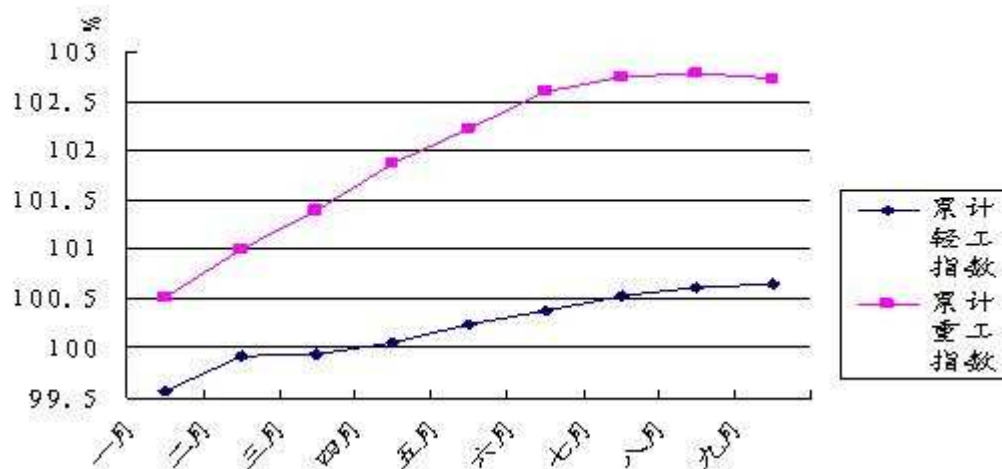


(二) 轻、重工业产品价格同比双双上涨

1~9月轻工业产品价格同比累计上涨0.7%，重工业产品价格同比累计上涨2.7%，重工业产品价格上涨幅度高于轻工业2个百分点。轻工业中的纺织业、自来水的生产和供应业以及造纸及纸制品业涨幅居前，分别上涨1.9%、3.5%和3.7%。重工业中石油加工、炼焦及核燃料加工业、基础化学原料制造和合成材料制造业、黑色金属冶炼及压延加工业和有色金属冶炼及压延加工业领涨，分别上涨23.1%、70.5%、32.9%、12%和30.6%。



图二 2010年1~9月轻、重工业品出厂价格走势



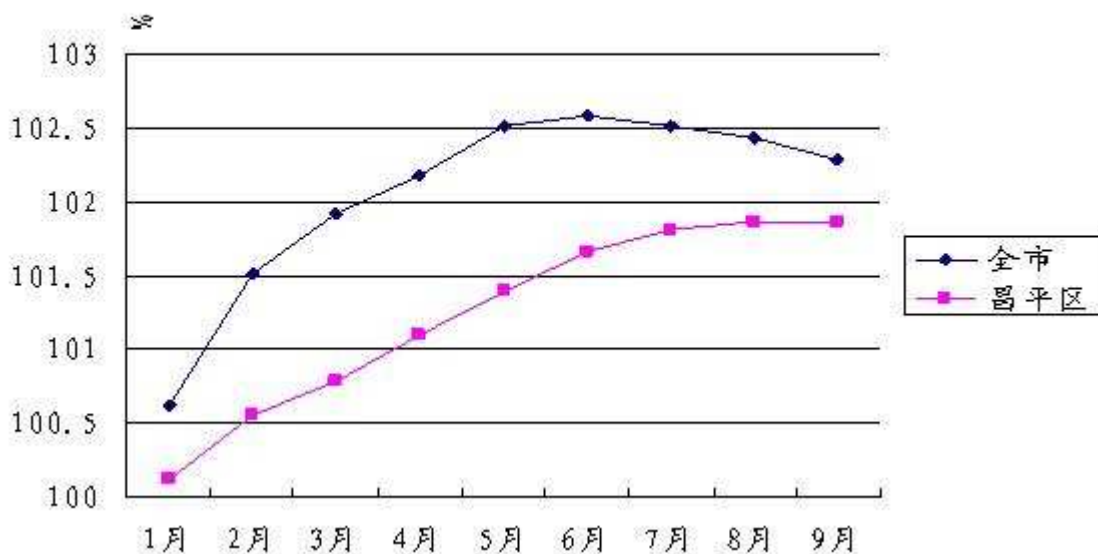
(三) 五成以上行业价格上涨

全区 33 个行业大类中有 18 个行业工业品价格指数上涨，2 个行业持平，13 个行业下降，有色金属、化学原料及化学制品、石油加工业和黑色金属冶炼及压延加工业产品出厂价格处于高位运行，同比涨幅在 10% 以上。

(四) 工业品出厂价格走势与全市一致

1~9 月，昌平区工业品出厂价格同比累计指数 101.9%，低于全市 0.4 个百分点，价格总水平趋势与全市价格走势一致。

图三 2010年1~9月昌平区与全市工业品出厂价格对比走势



二、工业品出厂价格持续上涨的主要原因

（一）扩大内需政策效果显现

2010 年国家实施一系列积极的财政政策和稳健的货币政策，拉动了投资需求和消费需求的快速增长，扩大内需效果明显，使工业品出厂价格平稳上涨。

（二）国际大宗商品价格上涨，助推工业品价格上涨

随着我国经济与国际接轨的加深，国际市场变化对国内经济的影响越来越大。受国际原油、有色金属价格不断走高影响，前 9 个月有色金属、石油加工、炼焦及核燃料加工业和与之相关的化学原料及化学制品业产品价格一直在高位运行，同比指数累计分别上涨 30.6%、23.1%和 34.6%。

（三）国家宏观政策及政策性调价的影响

国家加大了对工业生产的总量控制和结构调整力度，促使煤炭、金属价格回升，纺织原料等工业原材料及半成品类产品价格一路上扬。2009 年以来，国家先后调整了水、电、燃油等产品的价格，加上焦炭、铁矿石等原材料、燃料价格上涨，加大了企业成本，带动了相关工业品出厂价格上涨。

今年，国家取消对电解铝、电石、钢铁等高耗能企业用电价格优惠、取消 406 种商品出口退税、淘汰 18 个工业行业的落后产能等一系列政策的实施，使市场供求关系发生了改变，促使工业品出厂价格的上涨；但国家出台抑制房地产价格过快增长的政策，制约了钢材等价格的上涨空间。多重调控政策的叠加，使得相关工业品价格涨势趋缓，钢材、有色金属、煤炭等出厂价格涨幅已经开始回落。

（四）去年同期基数低的影响

2009 年，受国际金融危机的影响，工业品价格逐月下跌，直到下半年，经济出现复苏，工业品出厂价格出现止跌回升态势。2010 年延续去年末上涨势头，工业品出厂价格稳定上涨。

三、对四季度工业品价格走势的判断

由于市场需求逐步回暖，大宗商品价格仍将维持在高位运行，输入性通胀压力加大，以成品油、天然气、水、电等能源、资源产品政策性提价导致工业品价格走高；同时淘汰过剩产能行业，改变了市场供求关系，也将促使工业品价格上升。受去年四季度价格基数的影响，将会降低价格上涨幅度，预计四季度昌平区工业品出厂价格在大的背景下涨幅趋于平稳。

