

1-3 季度密云县经济运行分析

来源：北京市统计局 国家统计局北京调查总队 2010-11-01

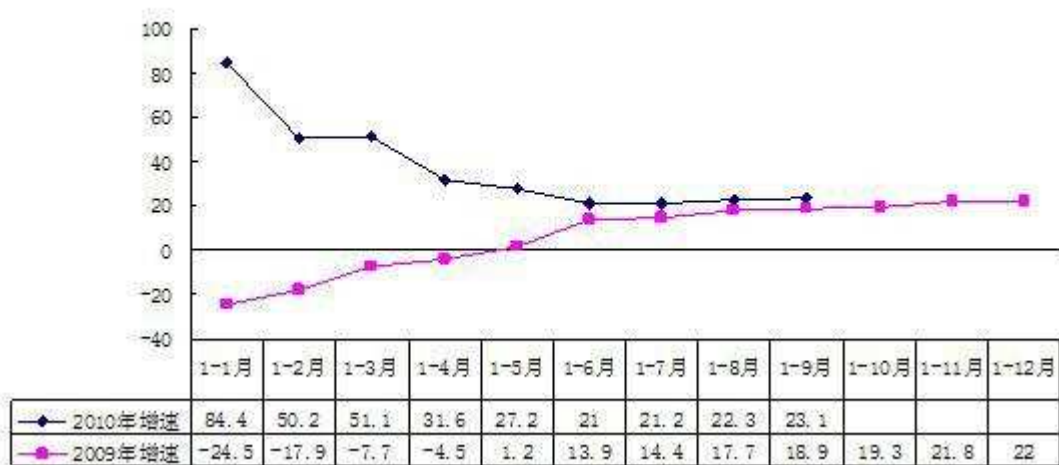
内容提要：1-3 季度，密云县经济呈现平稳较快发展态势，经济实现进度好于预期。主要宏观数据显示：全县财政收入 10.8 亿元，同比增长 23.1%；实现社会消费品零售总额 46.4 亿元，增长 11.5%；完成固定资产投资 87.7 亿元，下降 5.9%，扣除京承高速路因素，增长 17.5%；实现出口总额 13588 万美元，增长 13.1%；景区接待游人 90.1 万人次，增长 26.2%；城乡居民收入分别为 17656 元和 10314 元，同比分别增长 8.4%和 12.2%。

1-3 季度，全县经济总体呈现平稳较快发展态势，生产领域、消费需求积极活跃，经济效益明显好转。经济、社会、环境发展的稳定器—财税收入、经济发展的助推器—消费领域、经济发展的加速器—工业经济、经济发展的融合器—旅游业都保持了较快增长。

一、经济效益：财税收入快速增加，企业效益明显好转，居民收入稳步增长。

财税收入快速增加，成为全县经济、社会、生态协调发展的稳定器。1-3 季度，全县完成地方一般预算财政收入 10.8 亿元，同比增长 23.1%。从主要税种看，增值税、营业税分别增长 7.9%、41.3%，企业所得税增长 50.5%。从区域看，水库下游城镇产业发展区街镇完成财政收入 2.14 亿元，增长 29.6%；水库上游生态涵养发展区各镇完成财政收入 1.42 亿元，增长 48.4%。

图 1 2009 年以来财政收入累计增速 (%)



从属地税收收入看，1-3 季度，全县完成国地税税收收入 29 亿元，同比增长 33.1%。工业、房地产业、批发和零售业实现税收同比分别增长 15.9%、81.9%、26.2%，是拉动税收增长的主要行业。

企业效益明显好转。1-8 月，全县规模以上工业企业实现利润总额 10.97 亿元，同比增

长 79.1%（上年同期增速为-64.5%）；限额以上第三产业实现利润总额-618.6 万元，上年同期为-5590 万元。

城乡居民收入稳步增长。1-3 季度，城镇居民人均可支配收入 17656 元，同比增长 8.4%。在促就业和加大社会保障力度等政策带动下，人均工资性收入、转移性收入同比分别增长 10.8 %、7.7%，是拉动居民收入的主要因素。1-3 季度，农村居民人均现金收入 10314 元，增长 12.2%，快于城镇居民收入 3.8 个百分点。在农村劳动力转移就业政策和政府扶持家庭经营的共同促进下，人均工资性收入增长 12.6%，第一产业经营收入增长 58.6%，两项收入成为农民增收的主要来源。

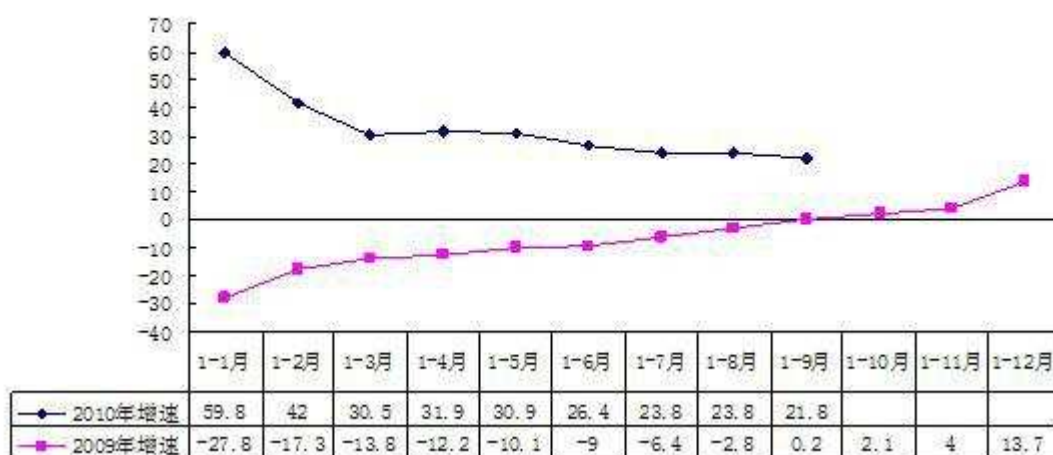
二、生产领域：农业生产形势稳定，工业经济快速增长，建筑业施工活跃。

农业生产形势稳定。1-3 季度，全县累计完成农林牧渔业总产值 21 亿元，比上年同期增长 3.2%。其中，农业、牧业和渔业产值同比分别增长 9.1%、3.4%、10.9%，林业产值下降 29%。截至 3 季度末，全县设施农业面积 1.16 万亩（实际利用），生产蔬菜 7.2 万吨、花卉 407.6 万支、水果瓜品 370.4 吨，实现销售收入 2.81 亿元，增长 86.8%；种业销售收入 5054 万元，增长 8.6%。

受气候因素影响，秋粮产量略有减产。初步测算，2010 年全县秋粮总产量 9.86 万吨，比上年减产 1773.5 吨，下降 1.8%。其中，玉米总产量为 9.37 万吨，比上年减产 2.3%。

工业经济快速增长，成为全县经济发展的加速器。从规模以上企业生产情况看（指年主营业务收入 500 万元及以上的企业），1-3 季度完成产值 126.1 亿元，增长 22.2%，占全县工业总产值的 92.4%；实现销售产值 121.9 亿元，产销率为 96.7%，产销衔接正常。

图 2 2009 年以来工业产值累计增速 (%)



从主要行业看，交通运输设备制造业（主要集中在汽车零部件制造）完成产值 36.3 亿元，占全县工业产值的 26.6%，同比增长 27.4%，拉动全县工业经济增长 7 个百分点，成为工业经济发展的引擎；传统制造业即服装制造业、饮料制造业和农副食品加工业合计完成产

值 36.1 亿元，占全县工业产值的 26.5%，同比增长 24.4%。

1-3 季度，全县工业企业实现出口交货值 11.9 亿元，同比增长 23.3%，增幅比 1-2 季度回落 0.7 个百分点。

建筑业施工活跃。1-3 季度，全县建筑业企业完成建筑业总产值 43.5 亿元，同比增长 22.7%。从行业类别看，主要集中在房屋和土木工程建筑施工，该行业占全部建筑业产值的 93.6%。从施工地区看，县内完成产值 16.3 亿元，同比增长 12.1%，县外完成产值 27.2 亿元，增长 30%。

三、需求领域：投资同比下降，金融信贷较快增长，消费品市场、房地产市场、旅游市场活跃。

投资总体回落，工业投资快速增长。1-3 季度，全县完成全社会固定资产投资 87.7 亿元，同比下降 5.9%；扣除京承高速路因素，增长 17.5%。

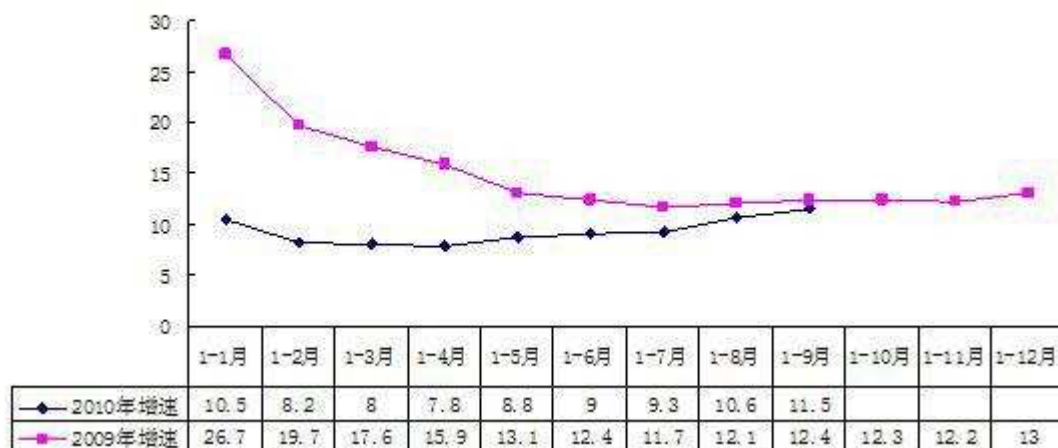
工业投资快速增长，重大项目稳步推进。1-3 季度，全县完成工业投资 20.4 亿元，同比增长 54.5%。其中，北汽福田多功能汽车项目 6 个厂房主体完工，附属设施正处在封顶阶段，生产设备陆续进厂装配，截至 3 季度末，累计完成投资 7.9 亿元，占计划投资总额（36 亿元）的 21.9%；北新住宅产业有限公司联合车间项目累计完成投资 9405 万元，占计划投资总额（2.2 亿元）的 42.8%。积极的工业投资为全县工业经济快速可持续发展积淀了后劲。

金融信贷较快增长。3 季度末，全县金融机构贷款余额 117 亿元，同比增加 23.7 亿元，增长 25.4%。其中，用于生产经营性贷款 93.8 亿元，增长 28.1%；消费贷款 23.2 亿元，增长 15.6%。

消费品市场活跃，成为全县经济增长的助推器。1-3 季度，全县实现社会消费品零售额 46.4 亿元，同比增长 11.5%。从城乡市场看，城镇地区实现零售额 29.8 亿元，同比增长 12.4%；农村地区实现零售额 16.6 亿元，增长 9.9%。消费热点主要集中在汽车、通讯器材、家电以及餐饮等方面。

图 3

2009 年以来消费品零售额累计增速 (%)



旅游市场人气集聚，成为区域经济产业发展的融合器。初步统计，1-3 季度，全县旅游业接待游人 552 万人次，同比增长 13.2%；实现旅游综合收入 8.8 亿元，增长 16.2%。以农业观光、采摘、垂钓、农耕体验等为载体的乡村游融合第一产业，1-3 季度，全县乡村旅游（农业观光园和民俗户）接待游人 330 万人次，同比增长 11.8%；实现综合收入 1.9 亿元，增长 17.9%。以种植、观光、制造和销售为一体的都市型工业融合了一、二、三产业，如密云县的红酒产业，1-3 季度累计实现综合收入 1.6 亿元，比上年同期增长 1.2 倍。密云县绿色休闲产业——旅游业已成为区域优化产业结构的融合器。

房地产市场较快发展。1-3 季度，全县完成房地产开发投资 24.3 亿元，比上年同期增长 18.1%；累计销售商品房 38.5 万平方米，同比增长 9.1%；商品房销售额 30.1 亿元，增长 73%。