

## 昌平区：企业收入增幅显著 上缴税费增幅趋缓

### 上半年中关村科技园区昌平园经济运行情况简析

来源：昌平区统计局 调查队 2010-08-09

#### ——上半年中关村科技园区昌平园经济运行情况简析

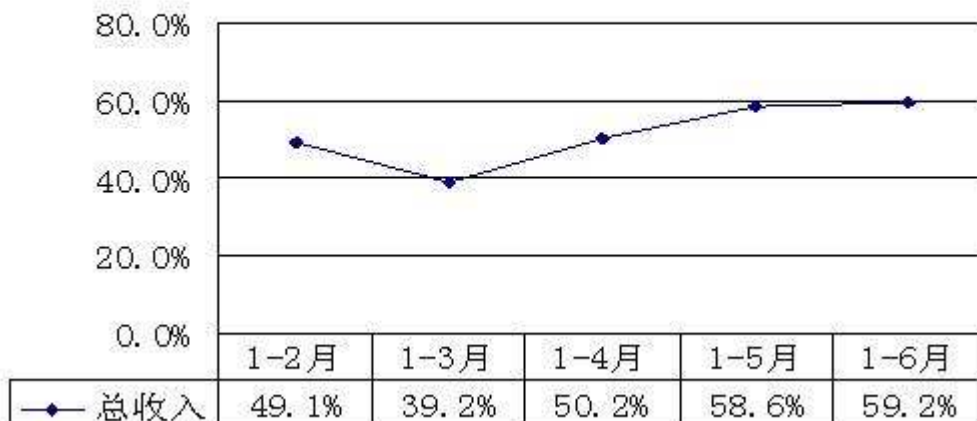
上半年，昌平园区以改革促发展，以发展保增长，伴随着各项优惠政策的逐步落实，入园企业不断增加，整体经济运行保持良好发展态势。总收入持续较快增长，经济结构继续优化，企业效益显著提高，税金、出口增幅虽有波动，但总体趋势呈上扬态势。以能源科技、生物医药等具有昌平园特色的高新技术产业继续保持良好增长势头。

#### 一、上半年经济运行情况

##### （一）企业效益持续增长，收入利润保持较快增长

上半年中关村科技园区昌平园规模以上企业总收入完成 377.5 亿元，同比增长 59.2%。高位开局增势明显（如图 1）。

上半年总收入增速图



从拉动增长因素来看：一是重点行业煤炭开采和洗选业去年同期基数相对较低拉动作用明显，上半年煤炭开采和洗选业实现总收入 131.4 亿元，同比增长 106.4%；拉动昌平园总收入增长 28.6 个百分点。二是新增企业的贡献不容忽视。如：去年底入园的重点企业“大唐能源化工营销有限公司”已跻身昌平园收入排名三甲行列，拉动昌平园总收入增长 6.7 个百分点。

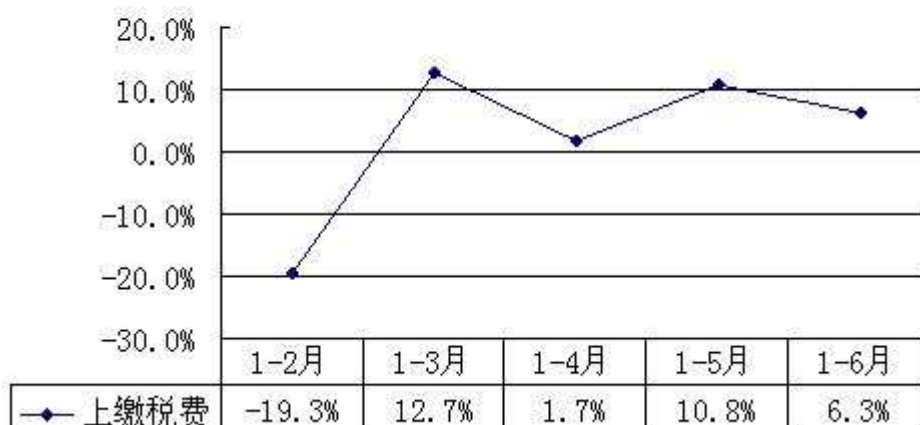
上半年中关村科技园区昌平园规模以上企业实现利润 32.5 亿元，同比增长 37.6%，虽比 1~5 月的 59.8% 回落了 12.2 个百分点，但仍保持着较快的增长速度。其中：煤炭开采和洗选业实现利润 11.8 亿元，同比增长 76.4%，拉动昌平园利润总额增长 21.6 个百分点。昌平园三大技术产业效益持续增长：电子信息业利润增长 60.6%，生物医药业利润增长 42.6%，能源科技

利润增长 34.5%。

### (二) 税费出口持续波动，仍呈增长趋势

上半年中关村科技园区昌平园规模以上企业共上缴税费 21 亿元，同比增长 6.3%，增幅较上月回落 4.5 个百分点。半年来上缴税费增幅持续波动，发展趋势仍不明朗。如图 2

上半年上缴税费增速图



出现持续波动的主要原因是：重点行业煤炭开采和洗选业去年同期基数相对较高影响增幅速度，上半年煤炭开采和洗选业共上缴税费 4.9 亿元，同比下降 18.6%；直接拉动昌平园上缴税费下降 5.6 个百分点。1-5 月煤炭开采和洗选业共上缴税费 4.1 亿元，同比下降 5.9%；六月份回落了 12.7 个百分点。

上半年，由于外部市场需求有所恢复，昌平园企业出口形势有所好转，规模以上企业实现出口总额 3.7 亿美元，同比增长 19.2%，增幅较上月的 23.0% 有 3.8 个百分点回落。生物医药业出口增势明显，同比增长 56.7%；能源科技利润出口同比增长 4.5%；电子信息业出口同比下降 41.7%。

### (三) 重点行业仍占主导、能源科技贡献突出

从重点行业看：十大重点行业总收入均大幅增长，上缴税费六增四减（见表一）。其中：煤炭开采和洗选业上半年实现总收入 131.4 亿元，占昌平园总收入的 34.8%，同比增长 106.4%；上缴税费完成 4.9 亿元，占昌平园税费总额的 23.3%，同比减少 18.6%；直接影响整个昌平园的增长趋势。

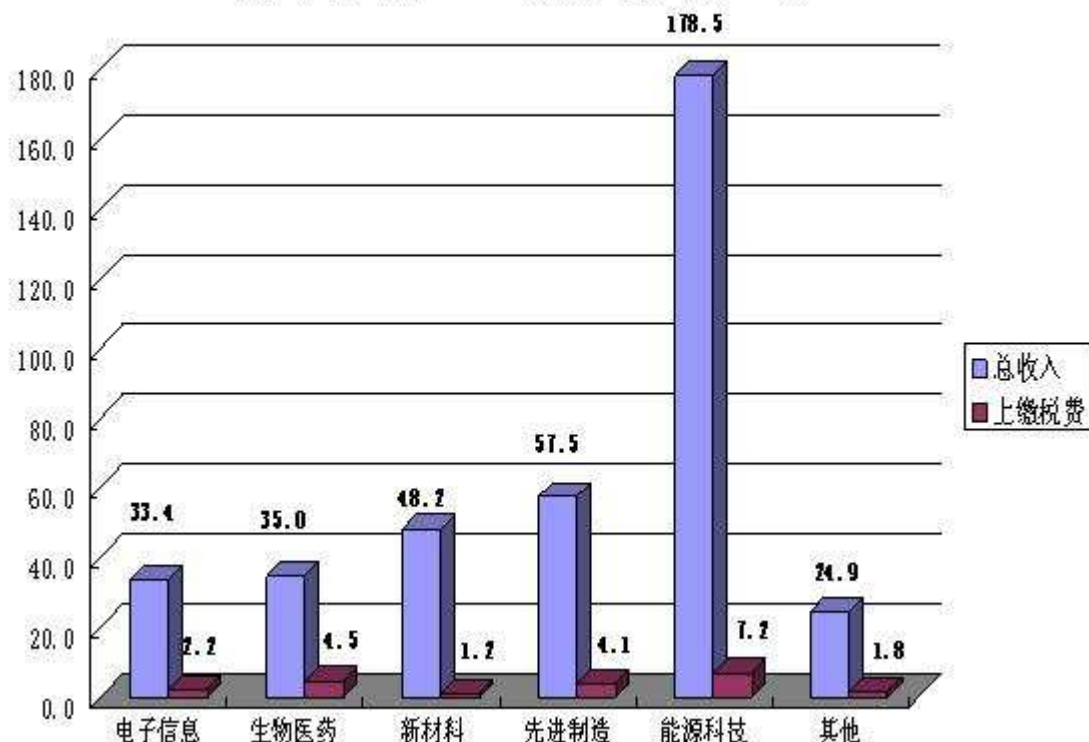
规模以上企业按重点行业分类完成情况

		1~6 月		单位:亿	
元、%		总收入	同比	税费总额	同比

合计	377.5	59.2	21.0	6.3
一、工业	280.1	57.3	15.7	4.5
其中：煤炭开采和洗选业	131.4	106.4	4.9	-18.6
专用设备制造业	26.6	25.2	3.1	36.4
医药制造业	18.8	10.4	2.2	14.2
交通运输设备制造业	19.6	42.5	0.9	-6.1
电气机械及器材制造业	15.5	43.6	0.8	14.5
通用设备制造业	14.1	17.2	0.8	20.0
二、服务业	57.6	40.2	3.0	16.1
其中：科技交流和推广服务业	29.1	27.7	0.9	-18.7
计算机服务业	6.9	4.3	0.3	-5.0
软件业	5.9	36.6	1.0	49.3
专业技术服务业	4.8	126.4	0.4	117.0
三、其他行业	39.8	121.9	2.4	7.6

从技术领域看：能源科技企业近年发展较快，在几大领域中已占到主流位置，上半年能源科技企业实现总收入 178.5 亿元，占全部总收入的 47.3%，同比增长 81.5%；实缴税费 7.2 亿元，占昌平园实缴税费总额的 34.3%，成为昌平园龙头领域。先进制造业、新材料是继能源科技之后的两大新兴领域，先进制造业总收入完成 57.5 亿元，占全部总收入的 15.2%；实缴税费 4.1 亿元，占昌平园实缴税费总额的 19.5%。新材料总收入完成 48.2 亿元，占全部总收入的 12.8%。实缴税费 1.2 亿元，占昌平园实缴税费总额的 5.7%。（如图 3）

各技术领域总收入、上缴税费完成情况 (亿元)



#### (四) 企业科技创新意识增强、投入力度加大

上半年, 昌平园全部规模以上企业共用于科技活动经费支出 8.9 亿元, 较去年同期增长 15.6%, 其中: 用于研究与试验发展 (R&D) 经费支出 7.6 亿元, 占全部科技活动经费支出的 85.4%, 同比增长 15.5%。实现技术合同成交额 5.1 亿元, 同比增长 0.3%。发明授权专利 94 项, 新产品产值完成 197.1 亿元, 已占全部工业总产值的 73.2%。企业已逐步认识到“科技创新”才是企业稳步发展的唯一途径。

### 二、对全区经济的拉动作用及下半年走势

#### (一) 工业产值拉动全区增长显著

昌平园的工业企业发展较快, 无论从企业个数还是经济总量在全区的工业中均占较高比重, 对全区的拉动作用也越来越大。上半年昌平园完成工业总产值 269.4 亿元, 占全区工业总产值的 59%, 同比增长 56.6%; 对全区工业总产值的贡献率达到 75.9%, 拉动全区增长 29.6 个百分点。

#### (二) 上缴税费对全区税收的贡献率偏低

上半年昌平园企业实缴税费完成 21 亿元, 占全区税收总额的 29.3%, 对全区税收总额增长的贡献率仅为 5.8%, 与 2009 年的 48.4% 相差甚远, 拉动全区税收增长 2.4 个百分点。

### **（三）下半年工业生产增速将回落，税费增速将有所上扬**

上半年昌平园工业总产值、总收入、利润总额基本保持在 50%以上的高增速中，下半年随着同期基数的逐步抬高，增速将逐步回落，全年呈现前高后低态势，但仍可保持平稳较快增长，全年增速预计在 30%左右；上缴税费增速虽然基本在 10%以下波动徘徊，下半年将有所上扬，全年增速预计在 20%左右。