

1-7月密云县经济运行简况

来源：北京市统计局 国家统计局北京调查总队 2010-08-18

内容提要：1-7月，密云县经济保持平稳较快增长态势，生产领域受7月份高温影响不大，主要宏观数据继续向好：财政收入8.9亿元，同比增长21.2%；各项税收23.5亿元，增长34.6%；工业产值突破百亿，达103.5亿元，增长23.8%；实现社会消费品零售额34.9亿元，增长9.3%；固定资产投资57.5亿元，下降18.6%，扣除京承高速路因素，增长6.2%；城乡居民收入分别为13676元、8212元，同比分别增长8.8%、11.7%。需要关注的是投资进度和房地产市场未来走向。

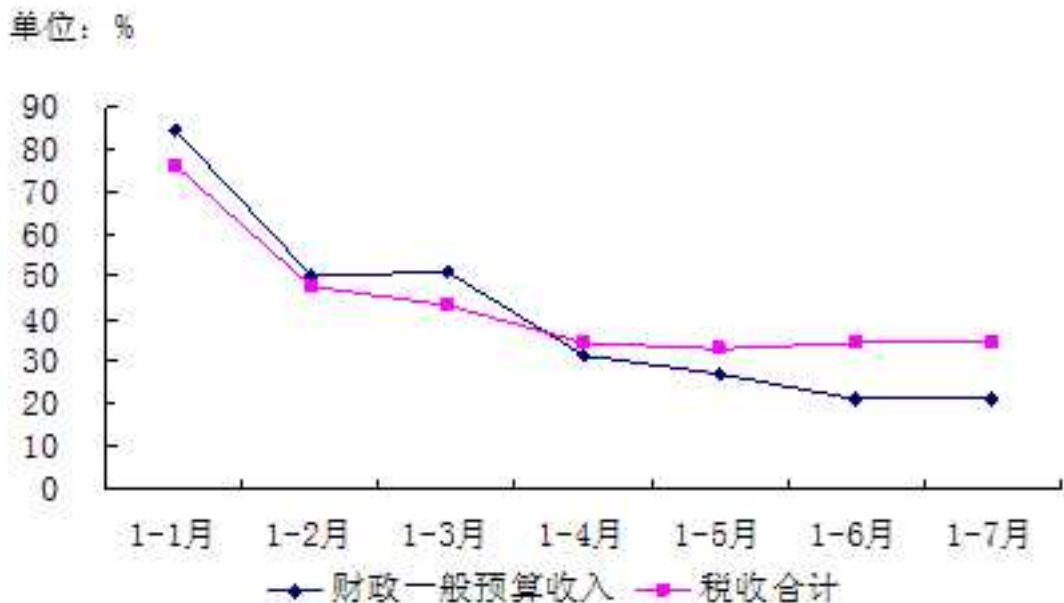
1-7月，全县经济保持平稳较快增长态势，工业产值突破百亿、消费保持活跃、旅游市场增势较好，生产领域受7月份高温影响不大，投资领域有所回升，房地产业受调控影响显现，整体增势放缓；在经济总体向好的同时，财税收入较快增长，居民收入稳步增加。今后需对投资进度和房地产市场未来走向予以关注。

1. 财税收入较快增加

1-7月，全县实现财政一般预算收入8.9亿元，同比增长21.2%。其中，形成财政收入的主要税种增值税、营业税和企业所得税同比分别增长6.6%、45%和48.5%。各镇街累计实现财政收入2.9亿元，同比增长40.9%。

1-7月，全县累计完成各项税收23.5亿元，同比增长34.6%。其中，房地产业实现税收7.3亿元，同比增长88.2%，增幅比1-6月回落26.9个百分点。

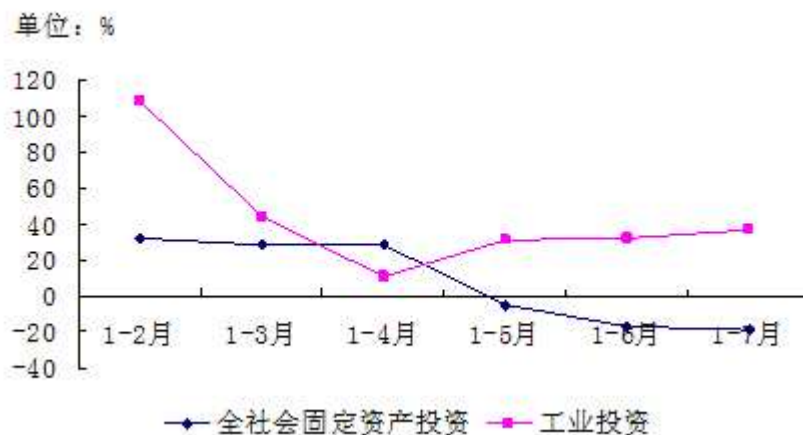
图1 1-7月财、税收入累计增速情况



2. 工业投资继续保持快速增长

1-7月，全县累计完成全社会固定资产投资57.5亿元，同比下降18.6%，扣除上年京承高速路因素，同比增长6.2%，增幅较1-6月提升1.7个百分点。其中，第一产业完成投资5.1亿元，增长1.7%；第二产业投资（全部为工业投资）12.6亿元，增长36.9%；第三产业投资39.8亿元，下降29.5%，其中房地产开发投资完成19.2亿元，同比增长20.1%。

图2 1-7月全社会固定资产投资及工业投资累计增速情况

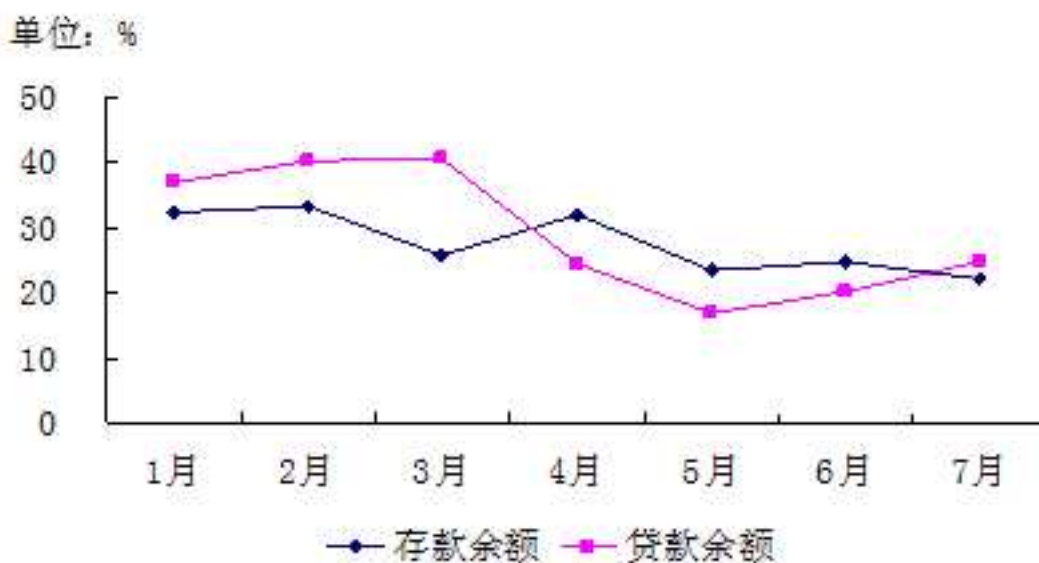


3. 金融机构存贷款总体平稳

7月末，全县金融机构各项贷款余额115.9亿元，同比增长24.8%。其中，个人消费贷款22亿元，增长18.5%。

7月末，全县金融机构各项存款余额270.7亿元，同比增长21.9%，其中城乡居民储蓄余额153.3亿元，增长14%。

图3 1-7月金融机构存、贷款余额增速情况

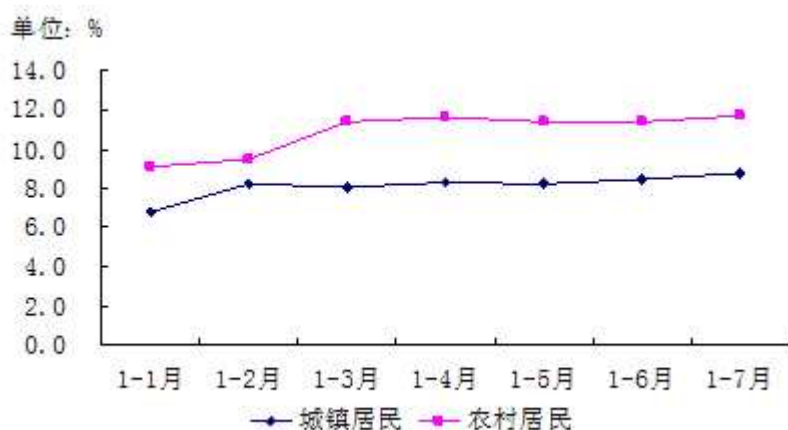


4. 城乡居民收入稳步提高，工资性收入较快增加

1-7月，全县城镇居民人均可支配收入13676元，同比增长8.8%；其中，人均工资性收入10346元，占全部收入的75.7%，增长11.3%。

1-7月，农村居民人均现金收入8212元，同比增长11.7%，其中人均工资性收入4716元，占现金收入的57.4%，同比增长12.7%。

图4 1-7月城乡居民收入累计增速情况



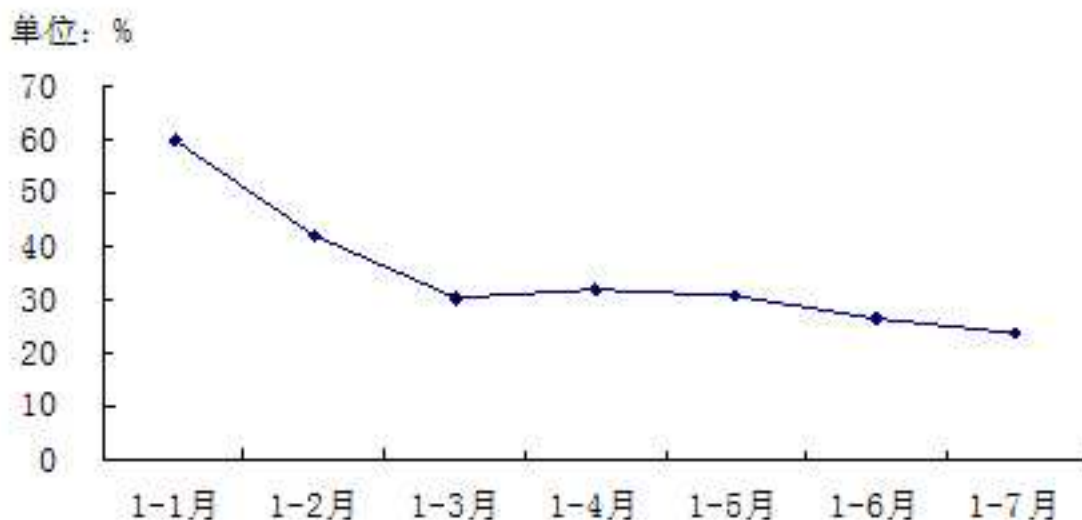
5. 工业经济总体稳定，增速有所放缓

1-7月，全县工业企业完成产值103.5亿元，同比增长23.8%，增幅比1-6月回落2.6个百分点。其中，7月份单月完成产值16亿元，同比增长11.2%，环比下降6.2%。黑色金属矿采选业、交通运输

设备制造业、农副食品加工业、医药制造业等主要行业继续保持较快增长。1-7月，全县规模以上工业企业用电量 3.3 亿千瓦时，同比增长 17.2%。

1-7月，县经济开发区完成工业产值 53.5 亿元，占全县工业产值的 51.7%，同比增长 29%，增幅比 1-6 月回落 3 个百分点。

图 5 1-7 月工业总产值累计增速情况



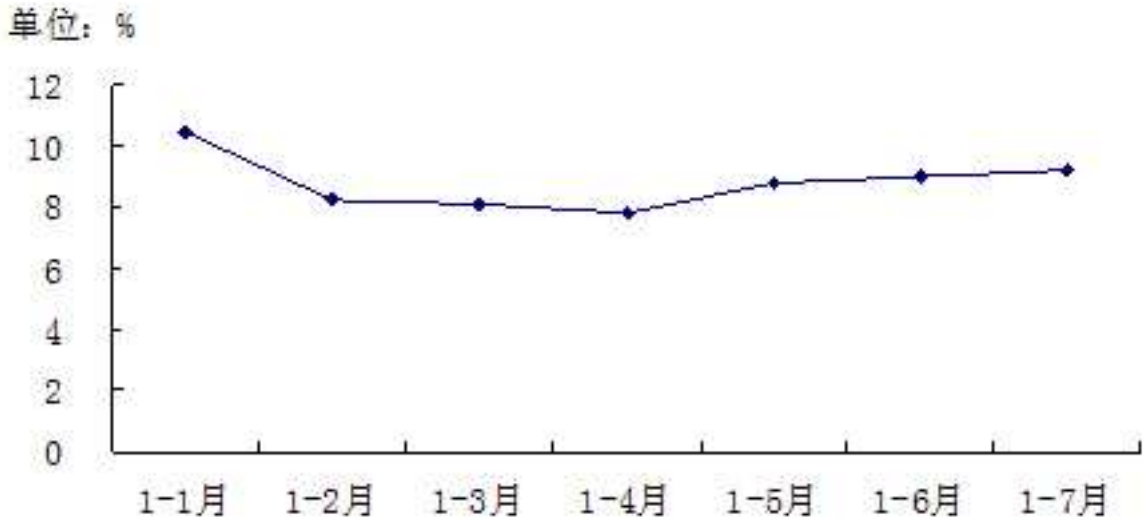
1-7月，全县规模以上工业出口交货值 8.7 亿元，同比增长 18.2%，增幅比 1-6 月回落 1.4 个百分点；7 月份单月完成出口交货 1.3 亿元，环比下降 9.2%。

6. 消费市场保持活跃

1-7月，全县累计实现社会消费品零售总额 34.9 亿元，同比增长 9.3%，其中城镇地区实现零售额 22.3 亿元，增长 9.4%，农村地区实现 12.6 亿元，增长 8.9%。全县限额以上批发零售企业实现商品销售总额 52.9 亿元，同比增长 27.1%，销售额排在前三位的商品分别是汽车类、金属材料类和烟酒类，三类合计实现 30.3 亿元，占限额以上总量的 57.3%，贡献率为 39.5%。

1-7月，全县限额以上住宿和餐饮业实现营业收入 2.3 亿元，同比增长 22.5%，其中餐费收入 1.1 亿元，增长 12.8%；接待住宿人数 31.7 万人次，同比增长 8.9%。

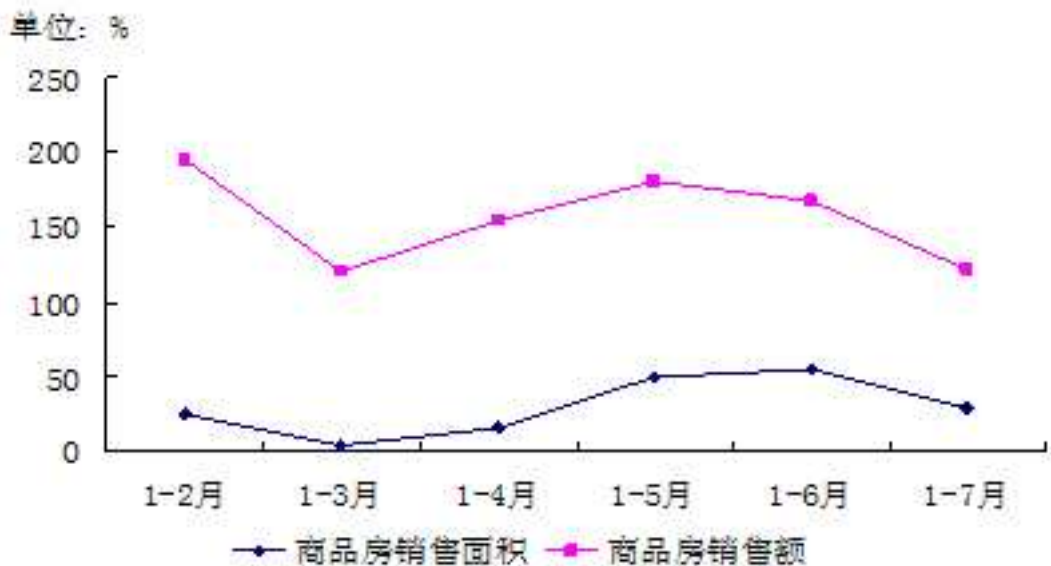
图 6 1-7 月社会消费品零售额累计增速情况



7. 商品房销售回落，空置房面积有所增加

1-7月，全县房地产开发累计完成投资 19.2 亿元，同比增长 20.1%，其中住宅投资 14.3 亿元，增长 46.6%，增幅较 1-6 月回落 65.1 个百分点；房屋施工面积 203.1 万平方米，同比增长 13.8%；商品房销售面积 30.2 万平方米，同比增长 29.1%，实现销售额 23.8 亿元，增长 1.2 倍，增幅分别比 1-6 月回落 25.4 和 45.5 个百分点；商品房空置面积 58.2 万平方米，同比增长 5%。

图 7 1-7 月商品房销售面积、销售额累计增速情况



8. 旅游业发展势头向好

1-7月，全县A级及主要景区接待游客64.2万人次，同比增长18.3%。其中，接待外国人3.5万人次，同比下降32.8%，主要受7月份司马台景区停业影响（司马台接待外国人占全县八成以上）；全县A级及主要景区累计实现营业收入3558万元，同比增长12.3%。

图8 1-7月A级及主要景区接待人次、营业收入累计增速情况

