

大兴区 2009 年国民经济和社会发展情况

来源：北京市统计局 国家统计局北京调查总队 2010-02-03

2009 年是新中国成立 60 周年，一年来，全区上下在区委、区政府的领导下，坚持以科学发展观统领全局，面对严峻的经济形势，按照“坚持科学发展，走城乡一体化道路，建设宜居宜业和谐新大兴”的总体思路，攻坚克难，全区经济企稳回升向好的势头不断增加，全区经济总体实现平稳较快发展。初步测算 2009 年地区生产总值比上年增长 10%以上。

一、人口、人民生活和社会保障

（一）人口总量继续保持增长 2009 年末，大兴区户籍人口 58.6 万人，比 2008 年末增加 4761 人。2009 年末居住在大兴的常住人口 115.9 万人，比 2008 年末增加 6.2 万人，其中居住半年以上的外来人口 51.3 万人，比 2008 年末增加 5.8 万人。2009 年全区出生人口 5393 人，人口出生率为 9.2‰。

（二）人民生活水平持续提高 2009 年，大兴区城镇居民人均可支配收入为 22548 元，比 2008 年增长 8.9%。农村居民人均纯收入 11132 元，比 2008 年增长 10.2%。城镇居民人均生活消费支出 14097 元，比 2008 年增长 9.5%。农村居民人均生活消费支出 8671 元，比 2008 年增长 32.6%。

居民家庭耐用消费品拥有量进一步增加。年末平均百户城镇居民家庭拥有汽车 38 辆，移动电话 192 部，电脑 89 台。平均百户农村居民家庭拥有汽车 18 辆，移动电话 202 部，电脑 55 台。

图 1 2005-2009 年城镇居民人均可支配收入

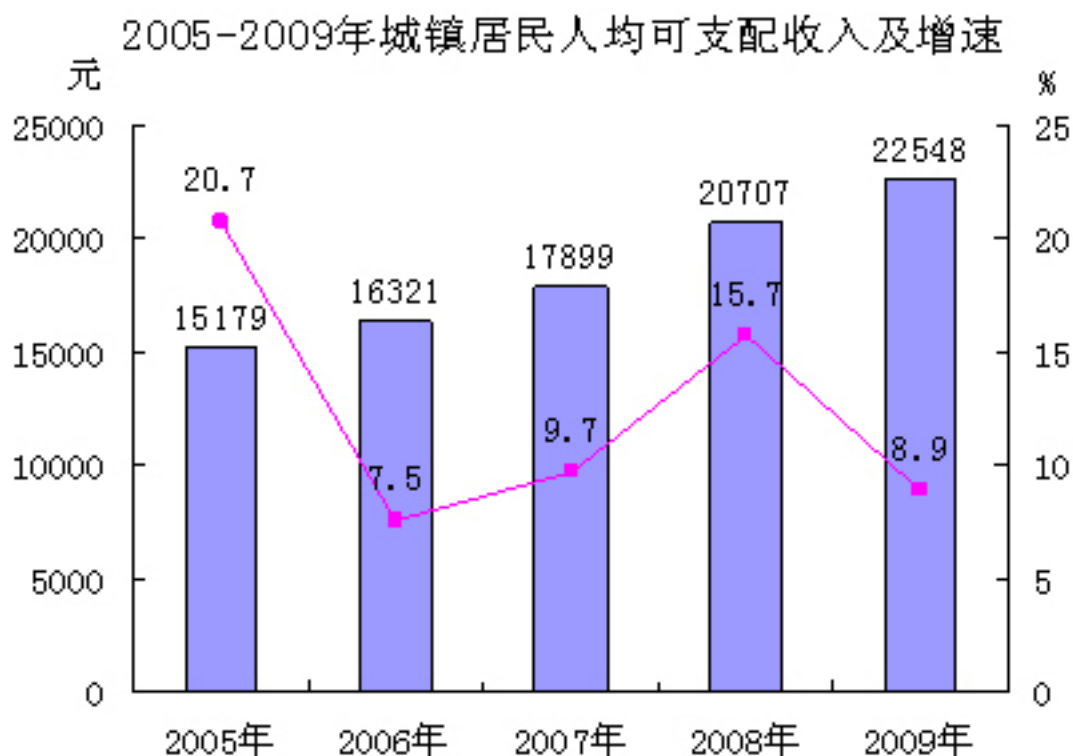
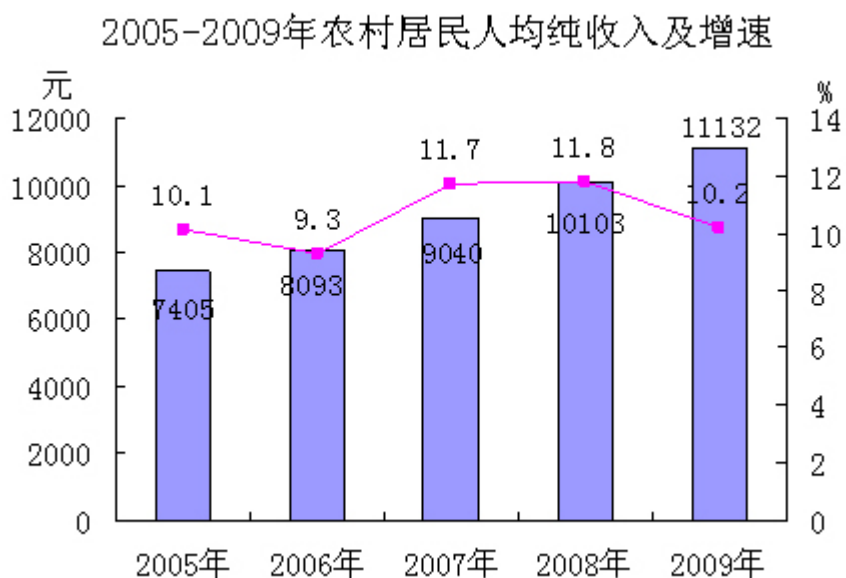


图2 2005-2009年农村居民人均纯收入及增速



(三) 城乡社会保障水平稳步提高 大兴区认真贯彻北京市社会保障降压减负“六个一”政策，拓宽城乡居民养老、医疗保险参保覆盖面，努力改善和保障民生。2009年，全区城镇登记失业率1.02%，登记人员就业率达到69.6%，比2008年提高14.7个百分点。“零就业家庭”保持动态清零。城镇居民五险收缴率均在95%以上；城乡居民养老保险累计参保16.9万人，参保覆盖率达到90%，新型农村合作医疗参合率达96%。

二、环境与水资源消费

(一) 环境 2009年,大兴区以“人文北京、科技北京、绿色北京”理念为指导,充分发挥林业生态承载功能,全面提升城乡绿化建设水平,实施了重点绿色通道绿化、残次林改造、治沙示范区、沙坑治理、公路河道绿化、播草盖沙等市、区级重点工程。大兴新城地区完成6条道路绿化,实施了兴旺带状公园、21号地公园和体育休闲公园的绿化建设。2009年,全区完成造林2.25万亩,植树314.6万株,城市绿化覆盖率达到40%以上,林木绿化率达到30.2%。全年空气质量达到二级和好于二级的天数累计达到244天,占全年总天数的66.8%。

(二) 水资源消费 2009年,全社会总用水量37965万立方米,比2008年增长9.2%,其中生活用水4193万立方米,工业用水1827万立方米,农业用水28111万立方米,公共服务用水3501万立方米。

三、城市建设和新农村建设

(一) 公共事业稳步发展 2009年,新建康庄、观音寺两座大型集中供热厂和天堂河、榆垓、庞各庄、青云店四座污水处理厂,建成李营等3座110千伏变电站,城市综合承载能力不断加强。2009年,全社会用电量31.6亿千瓦时,比2008年增长11%,其中城乡居民生活用电6.4亿千瓦时,比2008年增长10.2%;工业用电14.5亿千瓦时,比2008年增长11.2%。

(二) 道路网络建设进一步完成 2009年,地铁大兴线隧道实现贯通,11座车站主体完工。新城与市中心连接线建设进展顺利,完成京开辅路拓宽工程,郭公庄路主体完工,蒲黄榆路南延工程全面开工。重点市政道路建设进展顺利,兴旺路、芦求路建成通车,四通八达的城市道路交通体系逐步形成。截止到2009年年底公路里程达到2596.4公里,其中,国道38公里,省道131.2公里,县道393.1公里,乡道1040.8公里。按公路等级分,一级公路131.3公里,二级公路334.1公里,三级公路332.9公里,四级公路1798公里。

(三) 着力推进新农村建设,农村生态环境持续改善 市委、市政府加强规划指导,全区编制完成200个村的村庄规划,全面实施223个村的“五项基础设施”建设,硬化村庄街坊路450万平方米,实施“一路一品、一街一景”工程,完成绿化面积210万平米,植树28万株。改造厕所1.6万座,完成2万余户“一户一表”安装工程,并完成450户农村家庭户沼气安装工程,农村新型能源利用水平不断提高。“村收集、镇运输、区处理”的农村垃圾处理机制不断完善和加强,垃圾无害化处理率达到90%,六环以南地区垃圾密闭化处理率达到100%,农村人居环境得到有效改善。

四、农业、工业和建筑业

(一) 农业生产基本稳定,都市型现代农业进一步发展 随着各项惠农政策的落实和实施,全区农业得到稳步发展。2009年,全区实现农林牧渔业总产值47.9亿元,比2008年增长0.9%,其中农业(种植业)总产值26.8亿元,比2008年增长5.7%;牧业总产值20.1亿元,比2008年下降4.7%。主要农副产品中,生猪、家禽出栏及牛奶产量分别以不同程度增长。

表1 主要农产品产量

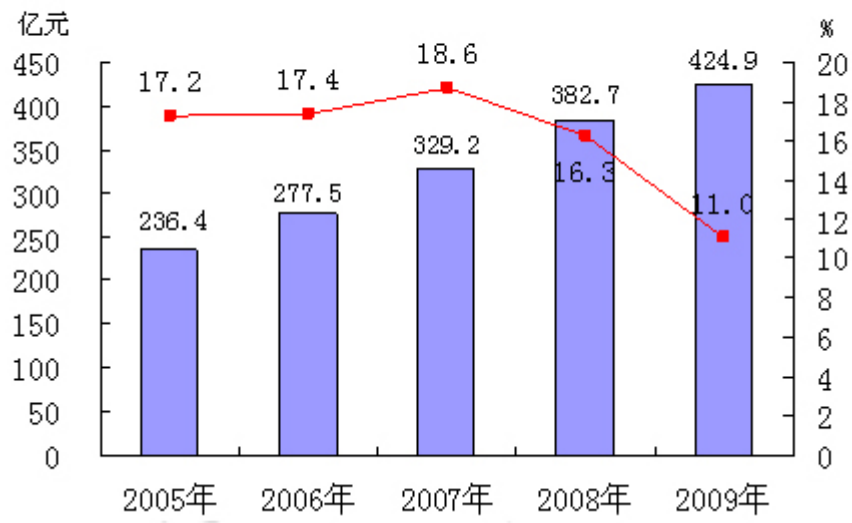
指 标	单 位	2009 年	比 2008 年增减%
粮食总产量	万 吨	24.3	2.5
蔬菜产量	万 吨	91.4	-2.2
生猪出栏	万 头	59.2	3.5
禽蛋产量	万 吨	2.2	-16.8
牛奶产量	万 吨	17.6	12.7
家禽出栏	万 只	1454	6.7

农业产业结构调整成效显著，优势主导产业呈现规模化、标准化发展态势。2009年，新建、改造设施农业面积1万亩，全区设施农业总面积达10万亩。完成庞安路都市型现代农业带提升工程，以御瓜园、老宋瓜园等一批观光园区带动了全区的农业观光游、休闲功能进一步拓宽，农业科技水平、产出效益稳步提高。

（二）工业企稳回升 2009年初，受金融危机影响企业效益下滑，第一季度工业生产总产值有所下降，而后全区工业企业企稳回升，总体向好态势逐季增强，主导产业发展良好。全年实现工业总产值424.9亿元，比2008年增长11%。规模以上工业实现总产值370.9亿元，比2008年增长7.3%。在规模以上企业中，都市工业、现代制造业和高新技术企业发展态势良好。都市工业实现总产值152.7亿元，占规模以上工业产值的41.2%，比2008年增长8%；现代制造业实现总产值73亿元，比2008年增长12.5%；高新技术企业总产值18.2亿元，比2008年增长12.6%。

图3 2005-2009年工业总产值及增速

2005-2009年工业总产值及增速



年主营业务收入 200 万元以上法人单位中,石油加工业、炼焦及核燃料加工业总产值 40.8 亿元,比 2008 年增长 10.6%; 电器机械及器材制造业总产值 35.8 亿元,比 2008 年增长 30.4%; 交通运输设备制造业总产值 31.7 亿元,比 2008 年增长 27%, 其中汽车制造业总产值 31.1 亿元,比 2008 年增长 27.7%。

表 2 分行业工业总产值

单位: 万元

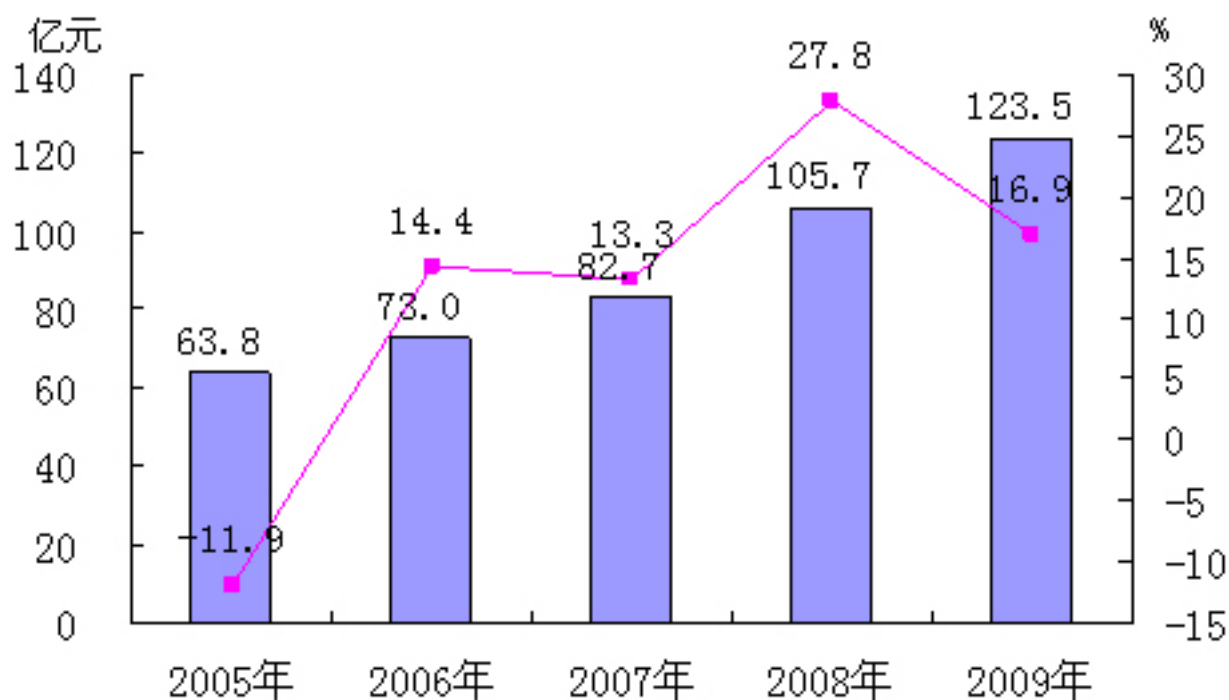
行 业	2009 年	比 2008 年增减%
法人工业企业总产值	3966103	8.9
石油加工、炼焦及核燃料加工业	408015	10.6
金属制品业	246917	-1.4
电气机械及器材制造业	358140	30.4
通用设备制造业	410361	2.8
非金属矿物制品业	202406	12.9
纺织服装、鞋、帽制造业	233925	18.6
其中：服装制造	226788	18.6
化学原料及化学制品制造业	190161	8.5
食品制造业	153516	11.1
交通运输设备制造业	317423	27.0
其中：汽车制造业	310953	27.7
塑料制品业	117832	-6.8
农副食品加工业	274344	8.8
印刷业和记录媒介的复制	150488	1.7
纺织业	64131	-3.6
医药制造业	140030	16.4
有色金属冶炼及压延加工业	58645	-36.9
通信设备、计算机及其电子设备制造业	22559	-14.6

注：统计口径为年主营业务收入 200 万元以上法人单位。

（三）建筑业持续较快发展 2009 年，大兴区建筑业实现总产值 123.5 亿元，比 2008 年增长 16.9%。签订合同额 197.9 亿元，比 2008 年增长 11.9%。建筑业房屋施工面积 476.9 万平方米，比 2008 年增长 13.5%，其中新开工面积 161.6 万平方米。竣工面积 196.4 万平方米，比 2008 年增长 84.9%。竣工产值 111.5 亿元，比 2008 年增长 39.4%。

图 4 2005-2009 年建筑业总产值及增速

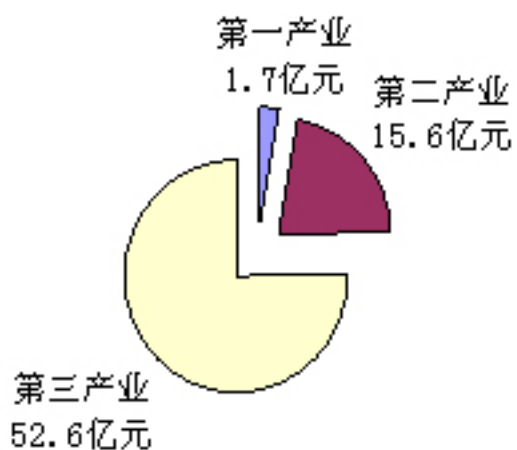
2005-2009建筑业总产值及增速



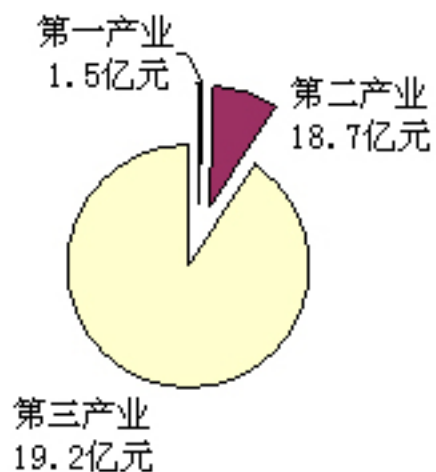
五、固定资产投资和房地产开发

(一) 固定资产投资高位运行 2009年,借助北京市重大项目绿色通道平台,着力推进项目建设,全年共有136个重大项目列入绿色通道,111个项目实现开工,全年完成全社会固定资产投资354.2亿元,比2008年增加185.3亿元,增长109.7%,其中基础设施投资106.5亿元,比2008年增长4倍;民间投资140.4亿元,比2008年增长36%。分城乡看,城镇投资118.5亿元,增长2倍;农村投资94.3亿元,增长2倍。分产业看,第一产业投资1.5亿元,比2008年下降7.7%;第二产业投资18.7亿元,增长20.2%;第三产业投资(不含房地产开发投资)192.5亿元,比2008年增长2.7倍。

2008年全社会固定资产投资



2009年全社会固定资产投资



(二) 房地产业快速发展 2009年受全球金融危机后期影响,房地产业呈现先降后升的态势,从而拉动全区经济发展。2009年,累计完成投资141.5亿元,比2008年增长42.7%。2009年,全区房屋施工面积426.8万平方米,比2008年增长26.4%。商品房屋销售面积94.5万平方米,比2008年增长186.4%;商品房屋销售额977346万元,比2008年增长267.8%。

表3 房地产业主要经济指标

单位:万元、万平方米

指 标	2009 年	比 2008 年增减
本年房屋施工面积	426.8	26.4
#住宅	303.2	29.4
本年房屋竣工面积	40.5	-53.7
#住宅	29.0	-60.9
商品房屋销售面积	94.5	186.4
#住宅	84.9	175.6
商品房屋空置面积	13.2	-38.9
#住宅	4.5	-55.0
商品房屋销售额	977346	267.8
#住宅	868241	249.8

六、国内贸易与对外经贸

(一) 消费品市场需求加大 在汽车、家电下乡、以旧换新等一系列扩内需、保增长政策引导下，2009 年全区社会消费品零售总额实现 115.3 亿元，比 2008 年增长 15.1%。全区规模以上社会消费品零售总额 77.1 亿元，比 2008 年增长 20.6%。在限额以上批发和零售额中，汽车类实现零售额 12 亿，比 2008 年增长 141%；中西药品类实现零售额 3.3 亿元，比 2008 年增长 7 倍，其中西药类实现零售额 2.8 亿元，比 2008 年增长 10 倍。

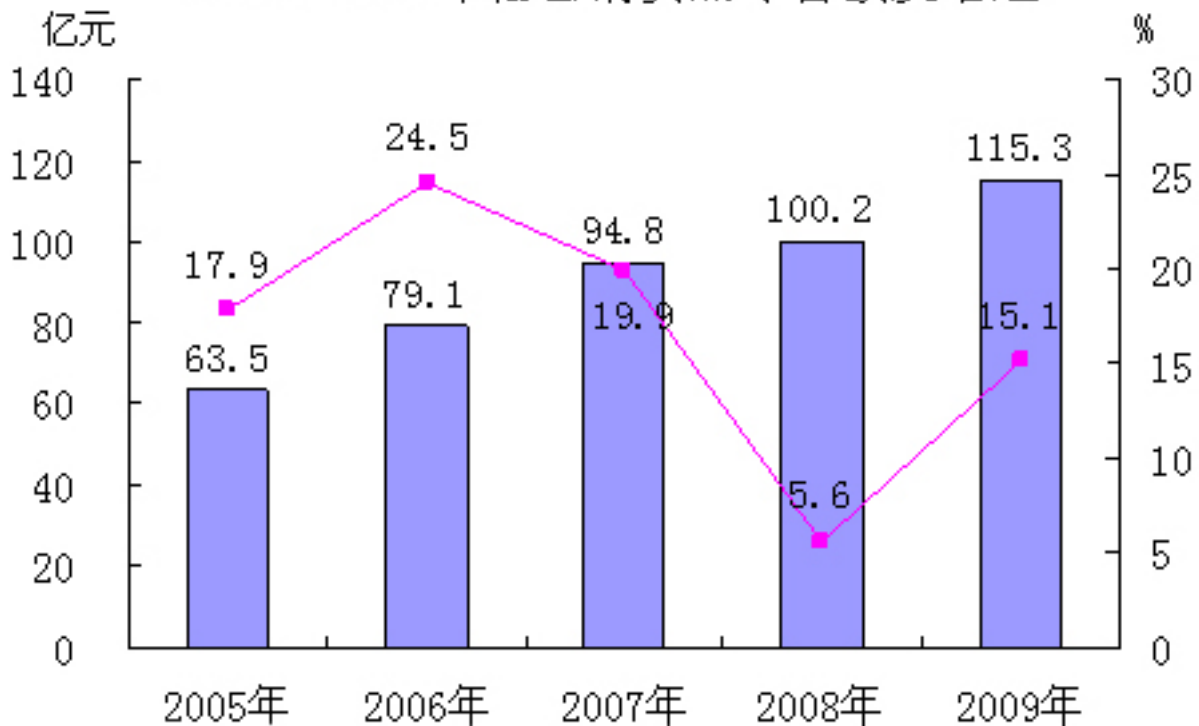
表 4 社会消费品零售额

单位：亿元

指 标	2009 年	比 2008 年增长%
社会消费品零售额	115.3	15.1
按商品用途分	*	*
吃的商品	42.7	10.5
穿的商品	13.2	0.5
用的商品	48.6	29.8
烧的商品	10.8	-1.8
按行业分	*	*
批发、零售贸易业	100.1	14.8
餐饮业	13.1	18.8
其他行业	2.1	7.9

图 5 2005-2009 年社会消费品零售额及增速

2005-2009年社会消费品零售额及增速



(二) **外经外贸** 2009年,国际金融危机影响逐步凸显,外需减弱,全区出口贸易结构略有调整。2009年全区出口总额29.1亿元,比2008年减少7.8%,其中农副产品出口3亿元,比2008年增长25.5%。

2009年,全区新批三资企业24家。实际利用外资10205万美元,比2008年增加4386万元,增长74.8%。

七、开发区建设

开发区发展加快,高端产业聚集 2009年,中关村科技园区大兴生物医药产业基地着力吸引高端项目,民海生物、以岭药业等一批项目相继建成投产,紧抓国际汽车资源整合和新能源利用有利时机,成功引进新能源汽车等项目,生物医药和汽车制造产业集聚优势突出。2009年,中关村科技园区大兴生物医药产业基地实现总收入44.1亿元,比2008年增长35.7%;全年工业销售产值34.5亿元,比2008年增长17.3%;实现工业利润2.9亿元,比2008年增长23.4%。

2009年,北京大兴经济开发区实现总收入88.3亿元,比2008年增长53.5%;全年工业销售产值24.1亿元,比2008年增长7.2%;实现工业利润6890万元,比2008年增长41.9%。

八、财政、金融与税收

(一) **财政收入保持增长,支出结构明显优化** 2009年,全区完成地方财政收入(一般预算收入)23.1亿元,比2008年增长13.8%,其中增值税完成2.2亿元,比2008年增长7.5%;完成营业税8.1亿元,比2008年增长10.5%;受国际金融危机的影响,区内企业效益下滑,截止到年底,企业所得税完成2.1亿元,比2008年降低27.2%。

财政支出向公共服务、民生领域倾斜。2009年，全区完成地方财政支出73.5亿元，比2008年增长77.5%，其中，城乡社区事务支出24.8亿元，同比增长4.4倍；社会保障和就业支出7亿元，同比增长36.9%；教育支出10.5亿元，同比增长29.1%。

（二）金融运行平稳，存、贷款额均创新高 截止2009年年末，大兴区金融机构人民币存款余额806亿元，比2008年末增加267.5亿元，增长49.7%，其中居民储蓄存款余额417.2亿元，比2008年末增加103.4亿元，增长32.9%。全区金融机构人民币贷款余额295.4亿元，比2008年末增长67.6%。

表5 金融机构人民币存贷款情况

单位：亿元

指 标	2009年末余额	比2008年末增减%
金融机构人民币存款	806.0	49.7
居民储蓄存款	417.2	32.9
定期	251.8	26.4
活期	165.3	44.3
企业存款	298.1	64.9
农业存款	5.3	9439.9
机关团体存款	36.0	128.9
其它存款	49.3	75.5
金融机构人民币贷款	295.4	67.6
农业贷款	10.1	51.3
工业贷款	28.9	5.9
商业贷款	12.6	5.6
建筑业贷款	1.5	-24.7
房地产业贷款	23.2	114.1
个人住房贷款	57.3	3.9
其它贷款	161.8	159.4

（三）税收小幅增长 2009年随着经济的回暖和税收征管力度的加强，大兴区税收收入小幅增长。2009年，全区实现税收60.6亿元，比2008年增长7.7%，其中区域增值税完成17.6亿元，比2008年增长15.5%；区域营业税完成16.2亿元，比2008年增长10.5%；区域个人所得税完成4.6亿元，比2008年增长13.5%；区域企业所得税完成10.1亿元，比2008年下降29.5%。

表6 分行业税收情况

单位：万元

指 标	2009年	比2008年增减%
税收合计	606384	7.7
第一产业	1063	62.3
第二产业	242168	8.3
工业	190698	11.7
建筑业	51470	-2.6
第三产业	363153	7.2
#交通运输、仓储及邮政业	24398	3.7
批发和零售业	75843	9.1
金融业	9216	24.5
信息传输、计算机服务和软件业	3874	18.0
住宿和餐饮业	4633	-28.5
租赁和商务服务业	37834	44.8
房地产业	102550	-17.5
居民服务和其他服务业	63569	63.4
教育	7569	29.4
卫生、社会保障和社会福利业	601	6.4

九、邮政与旅游业

(一) **邮政业务不断扩大** 2009年, 邮政业务总量 10970 万元, 比 2008 年增长 23.4%; 累计订销报刊 1566 万份, 比 2008 年增加 3 万份; 订销报刊流转额 1180 万元, 比 2008 年增长 20.8%。

(二) **旅游业逐步发展** 2009年, 全区继续提升“绿海甜园、都市庭院”的特色旅游品牌, 加大媒体宣传力度, 切实提高大兴区旅游产品的开发和市场占有率, 成功举办第 21 届北京大兴西瓜节, 高质量完成以春华秋实系列品牌活动为龙头的系列特色节庆旅游活动, 以建设“T”型休闲旅游产业带为龙头, 市旅游局支持 150 万元资金采育红酒庄园旅游聚集区、北京时尚体育休闲公园等重点项目建设。

2009年, 全区共有旅游单位 730 个, 比 2008 年增加 27 个, 其中民俗旅游单位 613 个; 接待总人数 432.6 万人, 比 2008 年增长 29.1%, 其中民俗旅游接待 262.6 万人, 比 2008 年增长 28.5%; 营业收入 8 亿元, 比 2008 年增长 5.9%, 其中民俗旅游收入 1.7 亿元; 旅游从业人员 15216 人, 比 2008 年增长 0.9%。

十、教育和科学技术

（一）教育事业稳步发展 2009年，大兴区教育教学坚持以扩大优质教育资源、促进城乡教育均衡、加强干部队伍建设，创造大兴教育特色，狠抓学生素质提升，提高全区教育质量为重点，推动全区教育事业稳步发展。全区共有各类学校195所，在校学生80264人。其中，中等职业学校2所，在校生7101人；普通中学36所，在校生29188人；小学101所，在校生40403人；幼儿园55所，在园人数13079人；特殊教育1所，在校生44人。

（二）科技创新环境不断优化，企业自主创新能力进一步加强

2009年进一步扩大企业技术创新试点范围，建立10家区级企业研发中心，建立市级科技研发机构1家，开发新产品110项；申报市级专利试点示范企业36家，培育区级专利试点示范企业26家；2009年专利申请2195项，其中发明专利870项，实用新型985项，外观设计专利340项；专利授权1004项，其中发明专利125项，实用新型567项，外观设计专利312项；输出技术成果1104项，成交额29.9亿元；吸纳技术成果615项，成交金额6亿元。

十一、文化 卫生和体育

（一）文化事业繁荣发展 2009年，喜迎建国60周年，大兴区作为全国8亿农民的代表由2167人组成国庆联欢农民联欢区，在长安街进行表演，高质量完成群众游行、阅兵、游园、晚会等多项国庆联欢活动，展现了大兴良好形象。成功举办“北京大兴第二十一届西瓜节”、“正月十五元宵节音乐会”等系列文化活动，其中，正月十五元宵节的“赏千盏花灯，品满族席宴，摘绿色蔬菜”获得北京市“最佳社区庙会灯会”奖。

2009年共举办大型演出活动100多场，参与观众达80万人次。2009年加大放映力度，流动放映2434场，观众15.4亿人次；固定放映52699场，观众147.3亿人次。截止2009年末，区图书馆总藏书达到23847万册（件），接待读者14.7万人次。

（二）医疗卫生服务能力持续增强 2009年，全区公共卫生服务体系不断完善，医疗服务能力得到加强，积极应对甲型H1N1流感疫情，国庆公共卫生及医疗保障工作顺利开展，突发公共卫生事件处置能力明显提高。

年末，全区共有卫生机构725家，其中医院27家，卫生院17家。卫生机构共有床位3981张，其中医院3373张。每千人口（常住人口）拥有医院床位6.8张。全区卫生技术人员达到6440人，比2008年末增长3.8%，其中执业（助理）医师2551人，注册护士2000人。

（三）体育事业蓬勃发展 2009年大力推进体育健身工程，建设集组织、活动和场地设施于一体的多功能的城市社区体育俱乐部。提高社区体育活动的组织程度，全区人均体育设施面积已达到1.5平方米以上。全区体育运动场馆面积307.9万平方米，教练员40人，裁判员150人，全民健身工程583个，全民健身工程面积达到24.76万平方米。

以奥运和建国60周年为契机，着力实施“社会体育项目发展计划”形成了参与人数多、群众积极性强的武吵子、太极拳、秧歌舞、八卦掌、五禽戏等具有大兴区特色的群众体育活动，全年组织群众体育活动就达到了600余次，16多万人参与。

注：

1. 本文中数据均为初步统计数。

2. 常住人口数据来源于市统计局；户籍人口数据来源于区公安局；出生人口数据来源于区计生委；外经相关数据来源于区商务委员会；

财政、金融、邮政、电信、文教、卫生、体育等数据来源于相关职能部门的年报数。

3. 规模以上工业指年营业收入 500 万及以上工业法人单位。

4. 全社会固定资产投资为项目建设地口径。