

2009 年顺义区工业总产值同比增长 25.1%

来源：北京市统计局 国家统计局北京调查总队 2010-01-28

（收入 500 万元及以上）工业企业 640 家，全年累计完成工业总产值 15075627.1 万元，同比增长 25.1%；实现工业销售产值 14953443 万元，同比增长 99.2%。

表 1：2009 年顺义区各月工业总产值及增速

	工业总产值(万元)		增速 (±%)
	2009 年	2008 年	
合 计	15075627.1	12047334.4	25.1
1 月	907591.1	1025273.1	-11.5
2 月	991330.7	817730.0	21.2
3 月	1185555.4	1021024.8	16.1
4 月	1217736.8	1072239.0	13.6
5 月	1263492.7	1182796.6	6.8
6 月	1304099.3	1271649.1	2.6
7 月	1281970.0	964937.4	32.9
8 月	1324325.8	872352.4	51.8
9 月	1513018.3	914392.0	65.5
10 月	1245824.2	1008028.1	23.6
11 月	1381766.0	949758.0	45.5
12 月	1453870.9	965761.3	50.5

增长

业中，有 19 个大类行业工业总产值同比增长，占全区工业总产值的 76.0%。其中，最大的为交通运输设备制造业，同比增长 51.8%，占全区 42.4%；19 个大类行业工业销售产值同比增长 99.2%。其中，最大的为交通运输设备制造业，同比增长 99.2%，占全区 54.5%。

产量同比增长 90.2%；工业销售产值同比增长 99.2%；工业总产值同比增长 25.1%。

占全区 42.4%；19 个大类行业工业销售产值同比增长 99.2%。

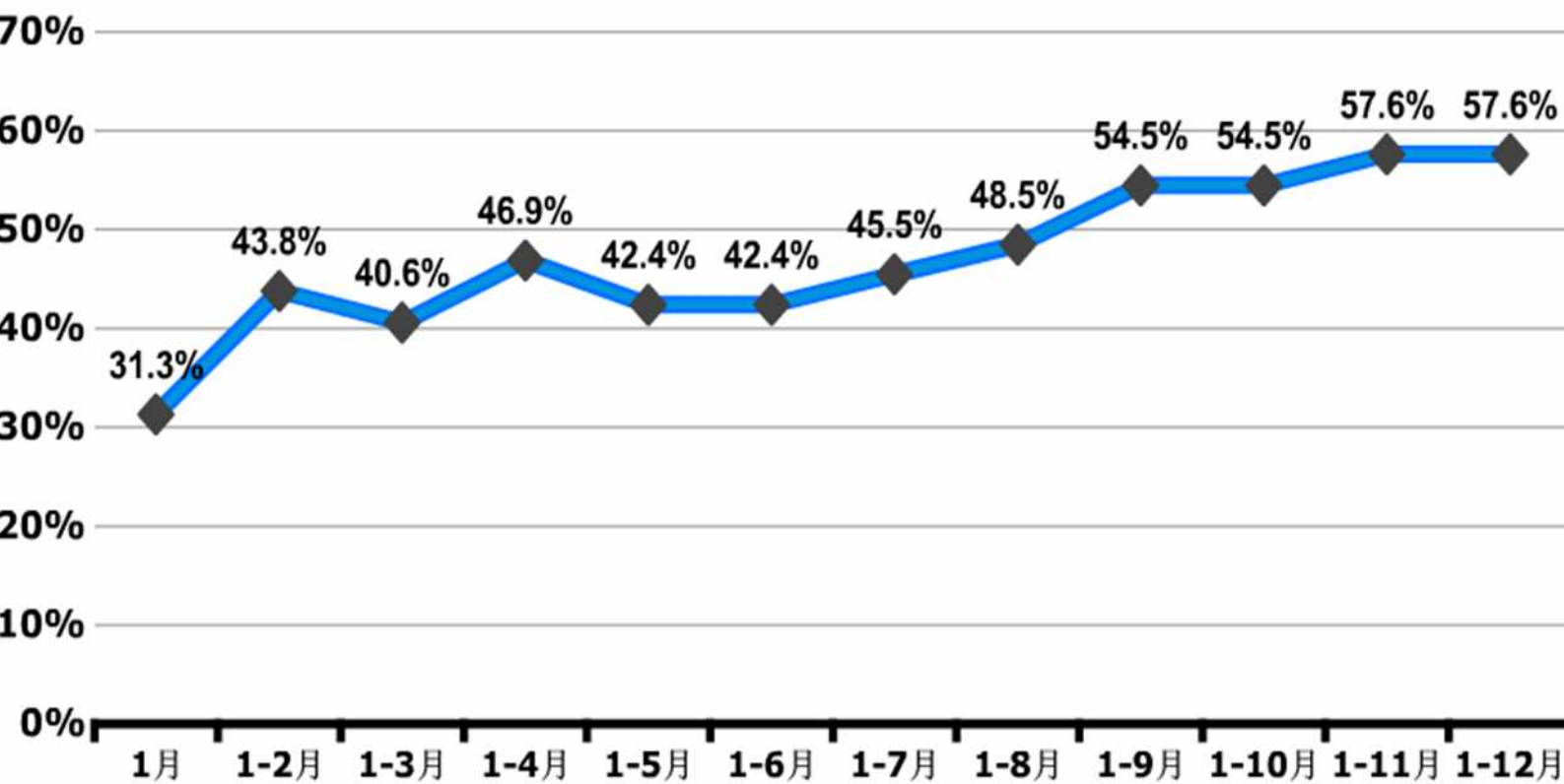
有 18 个，占全区 54.5%。

业总产值同比增长，占全区工业总产值的 76.0%。

业总产值同比增长 76.0%，其中，最大的为交通运输设备制造业，同比增长 51.8%，占全区 42.4%；19 个大类行业工业销售产值同比增长 99.2%。

行业工业销售产值同比增长 99.2%。

图 1 2009 年 1-12 月顺义区工业总产值增长行业占总行业比重

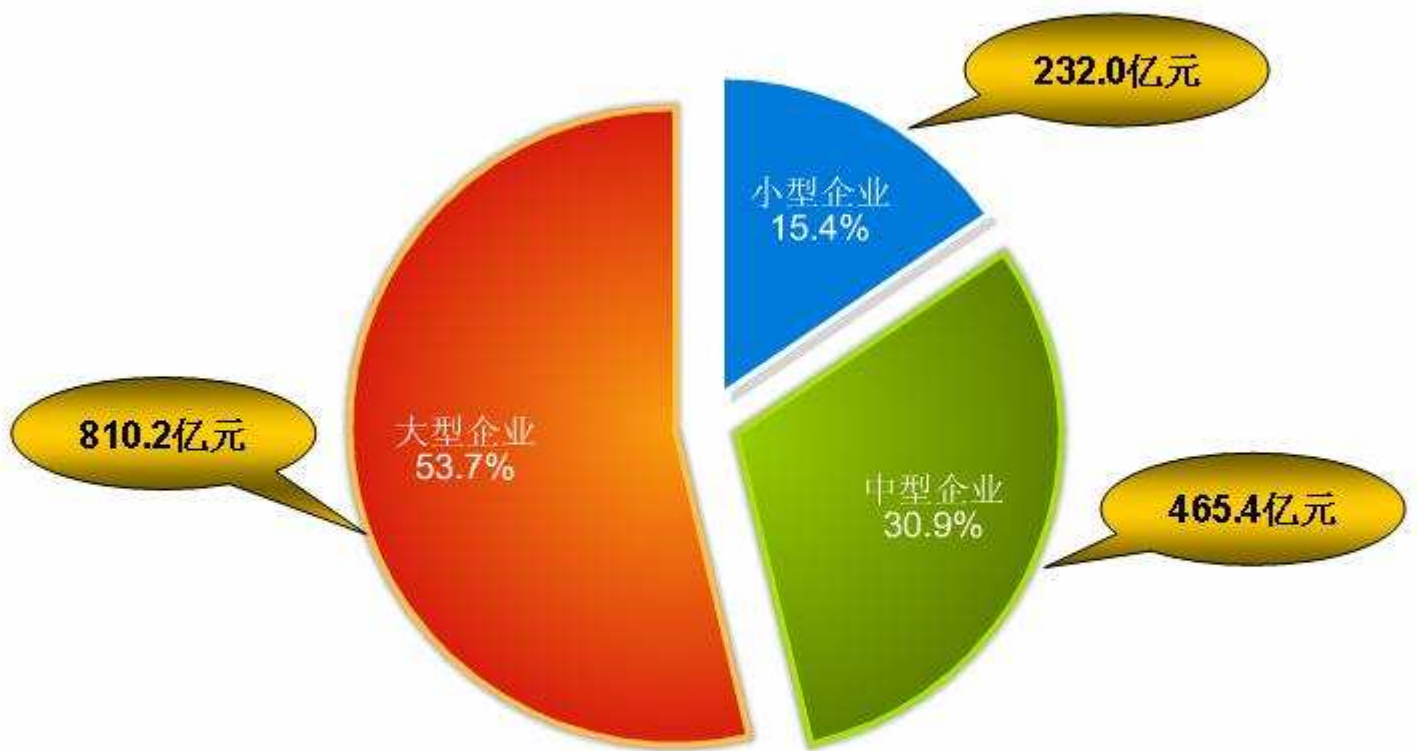


始，逐步走向恢复生产。

区 84.6%

规模以上企业 10.6%，完成工业总产值 12755605.9 万元，同比增长 28.5%，占全区比重 84.6%，其中工业总产值同比增长的企业有 4.6%，占全区 84.0%。

图 2 2009 年 1-12 月顺义区大中型企业完成工业总产值及占全区比重



值 3.6%

的 49 家（其中大中型企业 12 家），1-12 月完成新产品产值 543042.6 万元，同比增长 11.3%，占全区工业总产值的 3.6%，同比下

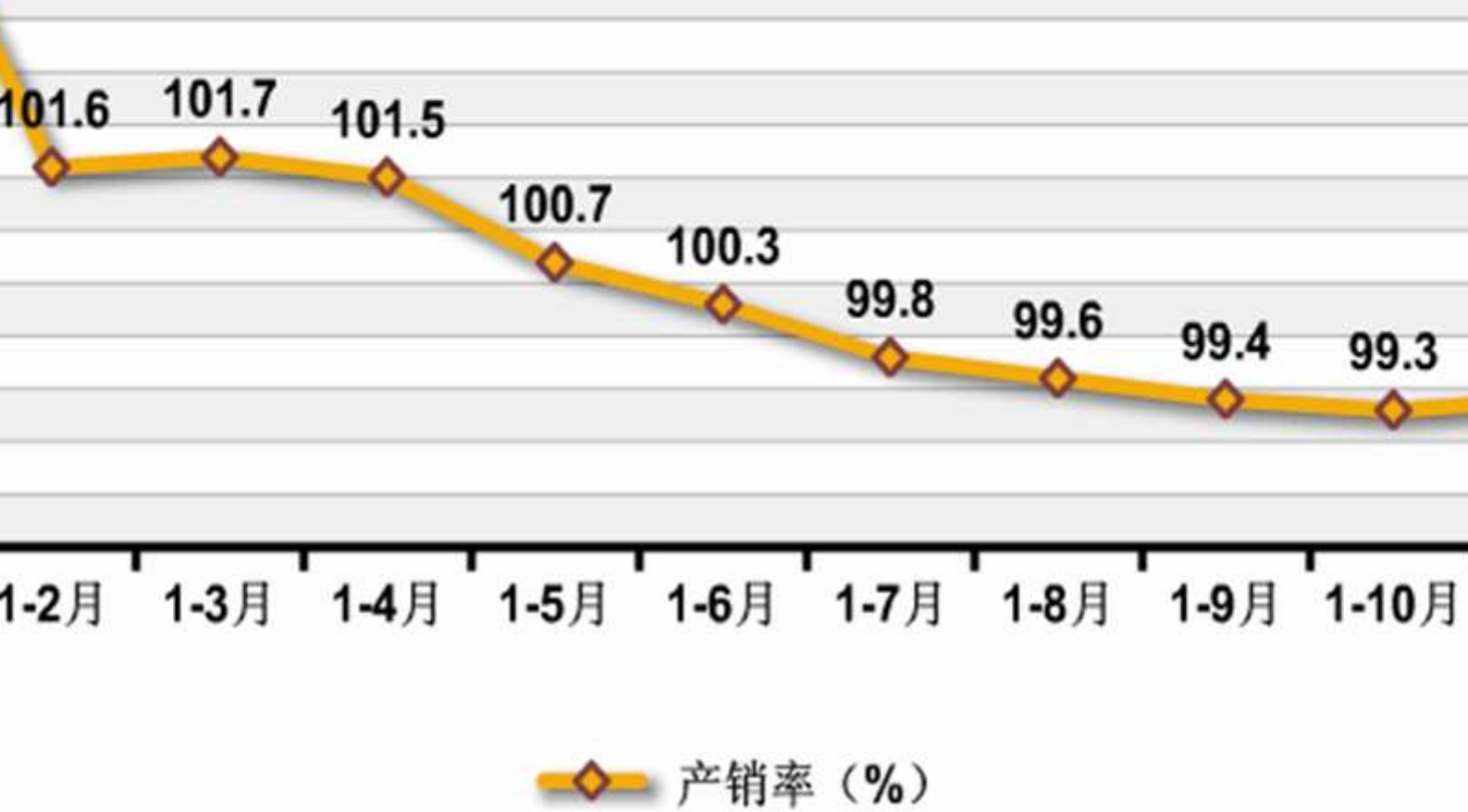
表 2 2009 年顺义区规模以上工业企业新产品产值前 7 名行业

序号	行业	新产品产值(万元)	同比增减(±%)	占行业总产值比重(%)
1	非金属矿物制品业	241417.1	10.1	51.2
2	交通运输设备制造业	81447.0	-41.5	1.1
3	通用设备制造业	80799.6	46.7	10.4
4	黑色金属冶炼及压延加工业	63968.4	21.1倍	8.4
5	印刷业和记录媒介的复制	25712.3	13.8	24.5
6	专用设备制造业	10151.5	6.3	11.2
7	通信设备、计算机及其他电子设备制造业	9448.0	-10.6	0.4

加工业新产品产值增长较快，由于首钢冷轧薄板有限公司带动；全区支柱行业交通运输设备制造业，通信设备、计算机及其他电子行业总产值的 1.1%和 0.4%。

率为 99.2%。在全区 33 个大类行业中，产销率在 100%及以上的行业 11 个，占全区 33.3%。产销率排前七位的行业分别是废弃资源(102.4%)、家具制造业(101.8%)、仪器仪表及文化办公用机械制造(101.1%)、化学原料及化学制品制造业(100.8%)、电力、热

图 3 2009 年 1-12 月顺义区工业产销率情况



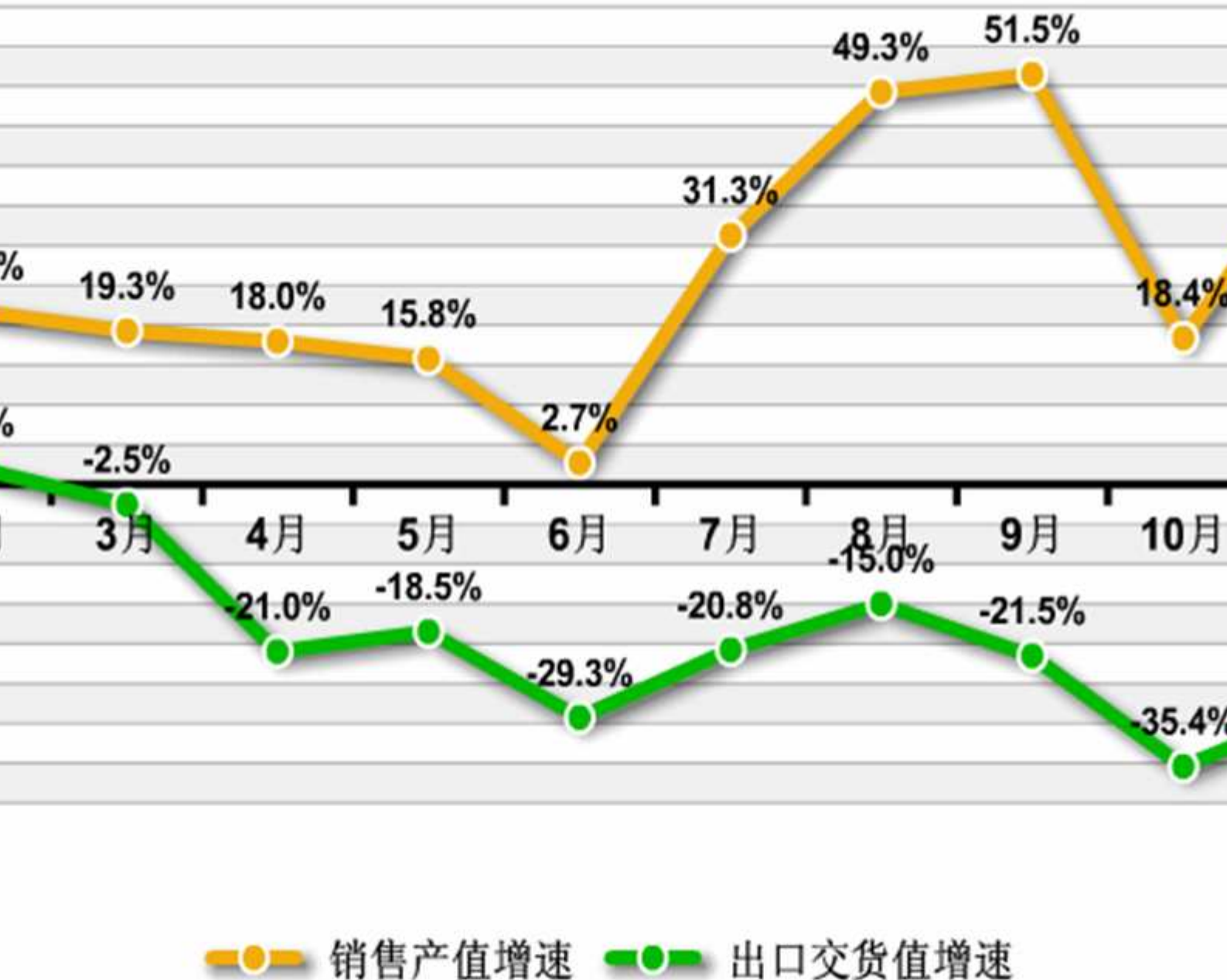
化”后，2009年下半年开始，全区工业生产逐步恢复，产销衔接形势逐步好转。

占全区规模以上工业企业 23.1%，累计完成出口交货值 2832082.8 万元，同比下降 18.4%；出口交货值占工业销售产值 18.9%，同比下降 1.2%。出口交货值同比下降的企业有 89 家，占出口加工企业 60.1%。

排序) 比去年同期减少的行业主要为：通信设备、计算机及其他电子设备制造业减少 18.2%、交通运输设备制造业减少 31.9%、通

5.4%；出口交货值（占全区累计出口交货值 73.2%）同比下降 20.6%，拉动全区出口交货值下降 18.9 个百分点。

图 4 2009 年 1-12 月各月顺义区工业销售与出口情况



161719.01 万千瓦时，同比增长 10.3%。

表 3 2009 年 1-12 月顺义区六大行业工业总产值与用电情况对比表（产值前六位行业）

行业名称	工业总产值 (万元)	增速 (±%)	占全 区比 重 (%)	用电 量 (万 千瓦时)	增速 (±%)	占全区 比重 (%)
交通运输设备制造业	7363841.8	66.1	48.8	37212.60	21.2	23.0
通信设备、计算机及其他 电子业	2638864.3	-16.2	17.5	4348.44	-16.2	2.7
通用设备制造业	776234.7	12.4	5.1	10986.95	-6.5	6.8
黑色金属冶炼及压延加 工业	764396.8	89.9	5.1	26582.40	43.9	16.4
饮料制造业	617584.2	16.5	4.1	17506.63	1.1	10.8
农副食品加工业	605377.7	-3.6	4.0	9616.11	-6.2	5.9

企业中，北京现代成为顺义区交通运输设备制造业生产的领跑者，相应地带动了上下游配套企业的生产，但为预防风险，更应重点

以来，全区出口仅 2009 年 2 月与 12 月保持正增长，其余各月均为负增长。当前工业面临的困难就是，国际经济危机的冲击最
上升，贸易摩擦增多。

虽然市场信心有所恢复，但各需求方均持谨慎态度，造成各月订单不稳定，从而各月生产波动较大。

企业处在有“制造”无“创造”的状态。面对新形势，要进一步完善以企业为主体、市场为导向、产学研相结合的技术创新体系，

货币政策已转为适度宽松，但微观层面的金融部门运行机制基本如前，贷款向大企业和政府项目倾斜，且部分资金未流入实体经济

和复杂，并且不稳定不确定因素很多，工业经济运行还可能波动。对工业发展趋势，既要看到有利条件和积极因素，坚定发展信心
在逆境中发现和培育有利因素，切实做好保持工业经济平稳增长的各项工