

昌平区 2009 年工业品出厂价格运行情况简析

来源：北京市统计局 国家统计局北京调查总队 2010-01-29

2009 年，昌平区工业品价格受国际、国内经济大环境和上年基数较高的影响，同比持续走低，但 8 月开始降幅明显收窄。全年累计工业品出厂价格同比下降 3%，环比上涨 0.2 个百分点。

一、工业品出厂价格运行情况

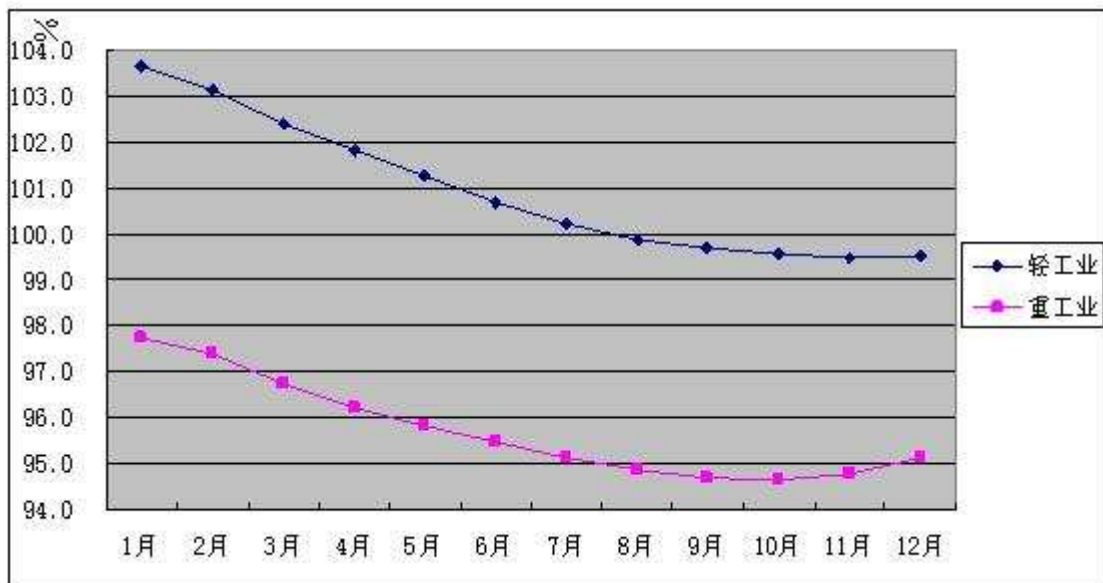
（一）六成以上大类行业产品价格同比下降，工业品出厂价格指数降至历史低点

自 2008 年 11 月份，工业品价格开始逐月下降，出厂价格同比累计指数由 2008 年 10 月份同比最高增长 5.9%，一路下滑到 2009 年 10 月份同比最低下降 3.3%，创下历史最低点。

在全区 34 个工业行业中有 21 个行业产品出厂价格同比累计指数下降，下降面为 61.8%，下降面比上年（5 个行业下降）扩大 47.1 个百分点。其中降幅超过 10% 的行业分别是：通信设备、计算机及其他电子设备制造业（↓11.2%）、农副食品加工业（↓13.7%）、有色金属冶炼及压延加工业（↓14.9%）、化学原料及化学制品制造业（↓21.9%）和黑色金属冶炼及压延加工业（↓22.4%）。

（二）工业品出厂价格回落主要是受重工业出厂产品价格下降的影响

2009 年重工业出厂价格同比指数下降 4.8%，比 2008 年回落 10.4 个百分点；轻工业同比仅下降 0.5%，比上年回落 5.6 个百分点；昌平区工业品价格的下降主要是由于重工业出厂产品价格下降所致。（见图一）2009 年工业品出厂价格轻、重工业同比累计指数走势

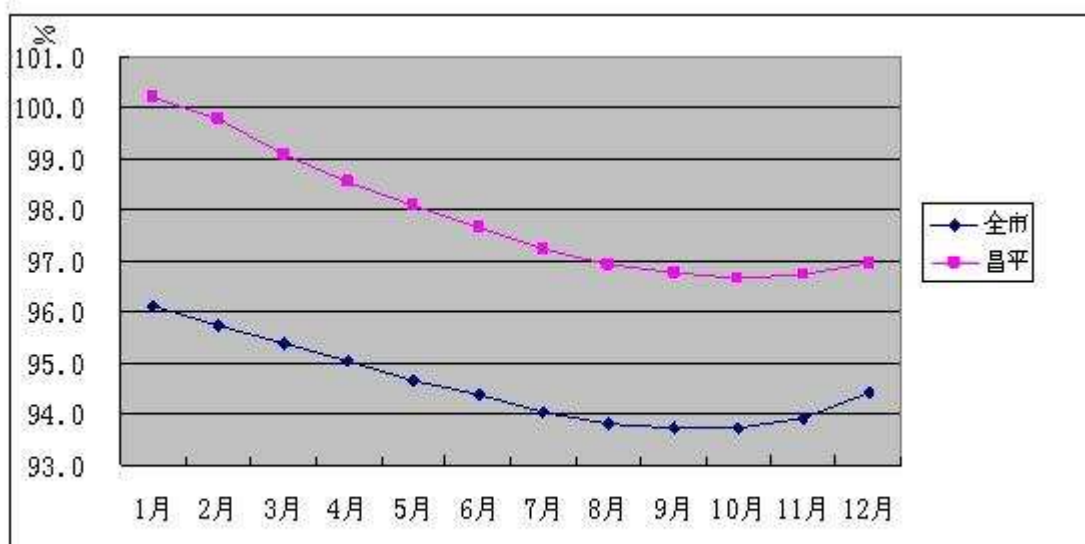


（三）下半年工业品价格环比上涨，同比降幅逐月收窄，出厂价格止跌回升

在国家扩内需、保增长政策的推动下，特别是经济振兴计划的刺激和昌平区惠民助企政策的不断实施，有力地促进了市场需求，经济企稳回暖，下半年出现向好的发展势头，8月结束了自2008年8月以来13个月连续下降的态势，止跌回升，工业品出厂价格当月指数连续5个月保持上涨，五个月的环比涨幅分别为0.2、0.4、0.5、1.6和1.7个百分点。特别是受化学原料及化学制品制造业、有色金属、黑色金属、石油加工、炼焦及核燃料加工业、化学纤维制造业等产品价格的上涨和回升拉动的影响，12月工业品出厂价格指数环比上涨1.7个百分点，全年工业品出厂价格同比累计指数下降3%，环比上涨0.2个百分点。

（四）价格指数高于全市平均水平

2009年，昌平区工业品出厂价格累计总指数为97%，高于全市平均水平2.6个百分点。（见图二）2009年工业品出厂价格同比累计指数与全市对比



图二

二、重点行业工业产品出厂价格变动特点

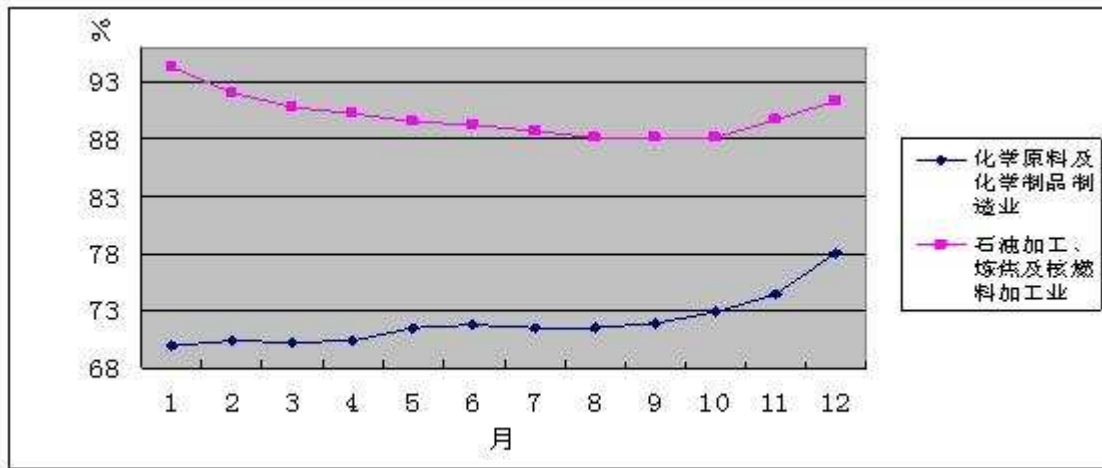
（一）黑色金属市场回暖，同比降幅继续收窄

2009年受金融危机影响，市场需求疲软，钢材市场供过于求，前三季度黑色金属冶炼及压延加工业产品出厂价格持续下降，四季度受市场走势影响，黑色金属产品市场需求回暖，炼铁、炼钢产品价格回升，全年黑色金属冶炼及压延加工业产品出厂价格同比下降22.4%，环比上涨2个百分点，同比降幅继续收窄。其中炼铁、炼钢产品、钢压延加工产品分别上涨2、2、2个百分点。

（二）化学原料及化学制品和石油加工及炼焦产品价格上涨，引起下游产品同比降幅缩小

2009年受国际金融危机的影响，国际原油市场价格持续低位运行，使与石油、化工相关行

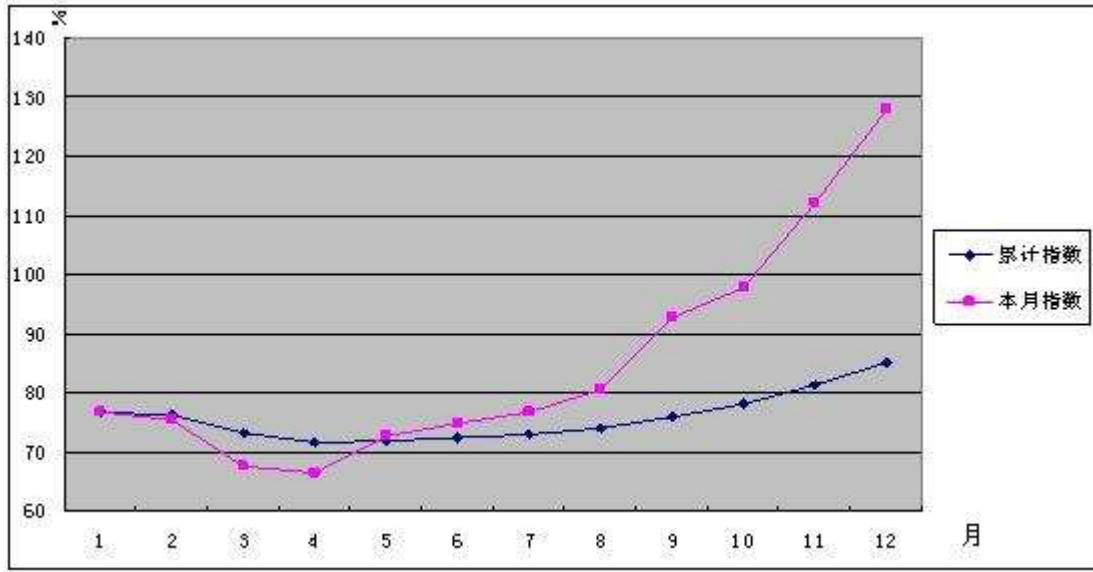
业的产品价格同比大幅下降。一是化学原料及化学制品制造业累计同比下降 21.9%，主要是基础化学原料制造业和合成材料制造业产品同比分别下降 35.1%和 26.4%。但受国际原材料市场价格上涨和国际原油价格持续上扬的影响，化学制品类出厂产品价格下降程度有所缓解，从二季度出厂价格持续止跌回升，二、三、四季度同比累计指数环比涨幅分别为 1.6、0.1 和 6.2 个百分点，同比降幅持续缩小。二是受国际油价的上下波动影响，国家实行“随着国际油价波动按时调整成品油价格”的成品油定价机制，石油加工、炼焦及核燃料加工业产品价格震荡运行，全年累计同比指数下降 8.6%，环比涨幅 1.7 个百分点，主要是精炼石油产品上涨所致。（见图三）化学原料及化学制品和石油加工产品累计同比指数走势



图三

（三）有色金属产品价格呈明显回升态势

受国际有色金属期货价格的影响，国际有色金属市场价格回升，国内市场需求逐渐回暖，有色金属冶炼及压延加工业价格继续保持上行态势，四季度有色金属冶炼及压延业出厂价格环比分别上涨 2.2、3.1 和 3.9 个百分点。12 月同比上涨高达 27.7%，环比上涨 15.6 个百分点。其中有色金属合金制品、有色金属压延加工产品价格较上月分别上涨 13.7 和 20.1 个百分点。全年同比累计指数虽然仍下跌 14.9%，但环比收窄了 3.9 个百分点，跌幅逐月明显减小。（见图四）2009 年有色金属冶炼及压延加工业指数走势



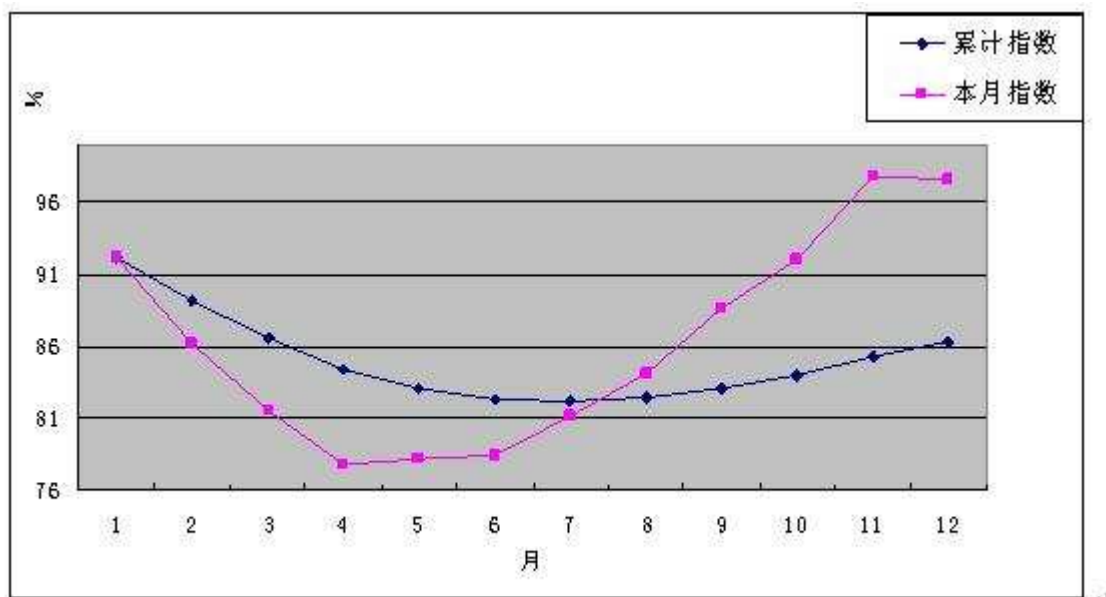
图四

(四) 通讯设备、计算机及其他电子设备制造业产品价格同比下降，环比上涨

整个经济不景气及电子产品市场的激烈竞争以及科技的进步发展，通信设备、计算机及其他电子设备产品成本有所降低，通信设备、计算机及其他电子设备制造业产品价格一直徘徊在低位水平。2009年该行业产品价格同比下降11.2%，但环比持续上涨，二、三、四季度涨幅分别为2.5、0.4和0.8个百分点。

(五) 国家冻肉收储等措施带动农副食品加工业产品价格上涨

2008年下半年以来，农副食品加工产品的出厂价格同比累计指数持续下降，2009年7月降至最低点82.2%。主要是上年同期屠宰及肉类加工产品价格价位较高，6、7月又是消费淡季，货源供应充足所致。8月止跌回升，全年农副食品加工产品的出厂价格累计同比指数下降13.7%，环比上涨1个百分点。主要是国家启动猪肉收储政策，使市场供求关系有所改善，猪肉价格止跌回升，使屠宰及肉类加工产品价格上涨1.1个百分点；二是玉米、豆粕等饲料原料价格上涨增加了养猪成本，粮食价格的上涨使谷物磨制产品价格同比上涨4.8%，环比上涨0.4个百分点，拉动整个行业价格环比上涨，同比降幅缩小。见图五 2009年农副食品加工业价格指数走势



图五

三、影响工业品出厂价格变化的主要原因

2009年工业品出厂价格下降，主要受上年同期价格基数过高，国际金融危机、经济下滑造成整体需求下降的影响。

（一）上年价格涨幅过高是2009年价格下降的主要原因

由于2008年工业品价格在前10个月涨幅逐渐扩大，形成了一个较高的基数平台，受上年翘尾因素的影响，2009年2月份出厂价格指数降至100%以内，虽然在四季度有所减弱，但全年价格指数仍在两位数运行，处于一个相对低的水平。总需求不足依然是目前经济运行中的主要矛盾，影响工业品价格的上行。

（二）受美国金融危机的影响，经济下滑，经济增长明显放缓

2009年受美国金融危机的影响生产减速、出口下降，国际国内市场需求明显减弱。是工业品出厂价格大幅下降的主要原因。

（三）国家宏观政策调控到位是工业品价格逐步回升的有力支撑

2009年以来，面对国际金融危机、经济下滑的影响，国家出台了一系列扩内需、调结构、促增长、保稳定的政策措施。特别是十大产业经济振兴计划的刺激，出台钢铁行业振兴计划，淘汰落后产能，适时开展有色金属收储计划，对1.6升及以下排量乘用车减按5%征收车辆购置税、提高纺织品服装出口退税率以及家电下乡等，有效缓解了供大于求的矛盾，使工业品价格

平稳回升。

四、对 2010 年工业品价格走势的展望

2009 年工业品价格虽然一路走低，但从 8 月开始当月环比指数止跌回升，同比降幅逐月收窄。在国家一揽子经济刺激计划下，经济企稳回暖，近期闭幕的中央经济工作会议确定 2010 年将继续实施积极的财政政策和适度宽松的货币政策，扩大消费，促进经济增长，消费增长的提速，将带动出厂产品价格平稳上涨；电、燃料等能源价格的上调将会提高企业生产成本传导至相关行业，直接影响 2010 年工业品价格上涨；另外国际市场大宗商品价格继续上涨，将带动工业品价格上行。

综上所述，预计 2010 年昌平工业品价格走势将保持一种温和上升态势，全年工业品价格指数将由负转正。