

北京市统计局 2003 年国民经济和社会发展统计公报

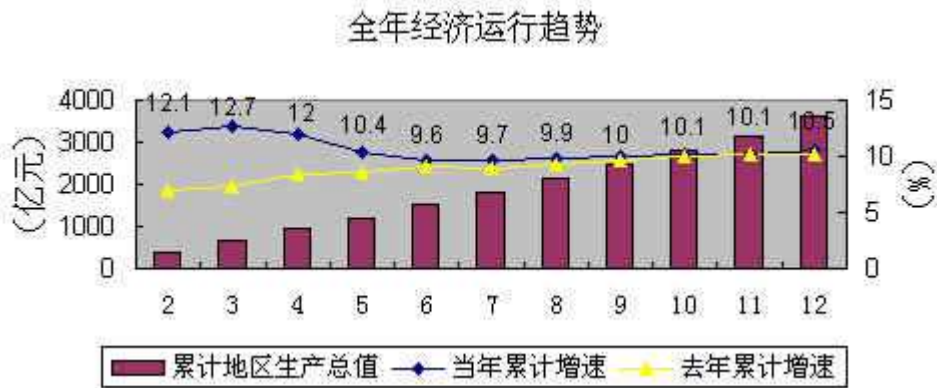
来源：北京市统计局 2004-02-12

2003 年是全面建设小康社会的开局之年。在市委、市政府的领导下，全市人民以“三个代表”重要思想和党的十六届三中全会精神为指导，围绕“新北京、新奥运”的战略目标，以加快发展为总基调，着力优化发展环境，积极应对国内外形势的新变化，努力克服“非典”疫情的负面影响，扎实工作，开拓创新。全市经济继续保持了快速增长的良好态势，改革开放和现代化建设不断取得新进展，科技、教育、文化、卫生、体育等各项社会事业全面进步，城乡居民收入较快增长，人民生活水平进一步提高。

一、综合经济

经济实力：国民经济保持快速健康发展。初步统计，2003 年全市实现生产总值 3611.9 亿元，比上年增长 10.5%，实现了预期增长目标，经济增长率连续 5 年保持在 10% 以上。人均生产总值达到 31613 元，比上年增长 9.2%，按当前汇率折算，约合 3819 美元。

运行趋势：全市经济经受住了上半年“非典”疫情的严峻考验，全年经济运行呈现“高开—回落—恢复—回升”的特点。

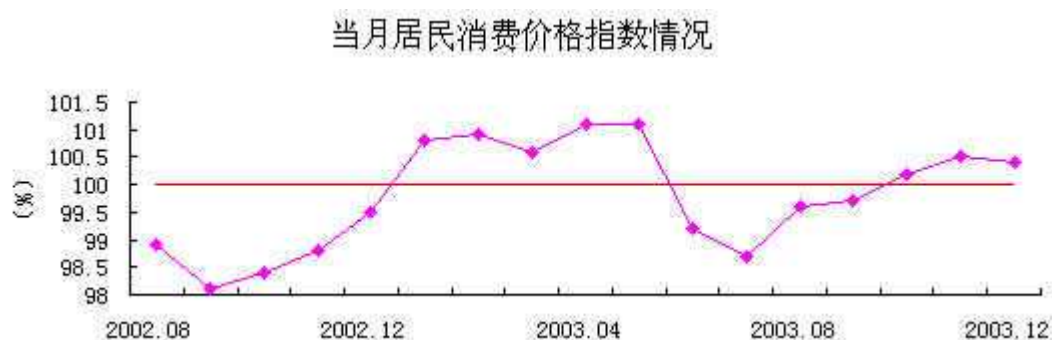


产业结构：“三、二、一”产业格局稳固。第一产业实现增加值 95.3 亿元，比上年增长 3.3%；第二产业 1298.5 亿元，增长 11.9%；第三产业 2218.2 亿元，增长 10%。三次产业比重分别为 2.6%、36.0%和 61.4%，其中第二产业比重比上年提高 1.2 个百分点。三次产业对经济增长的贡献率分别为 0.93%、41.74%和 57.33%。



财政收支：财政收入保持较快增长，调控能力不断增强。全年完成地方财政一般预算收入 592.5 亿元，比上年增长 18.2%。其中，增值税、营业税分别为 75.3 亿元和 263.7 亿元，比上年增长 12.8% 和 15.8%；企业所得税、个人所得税分别为 93.7 亿元和 57.2 亿元，增长 17.8% 和 16.7%。地方财政一般预算支出 737.2 亿元（含中央追加支出 36.1 亿元），增长 17.3%。其中，科教文卫事业费 175.5 亿元，增长 19.6%；基建、挖潜支出 121.7 亿元，增长 15.1%。地方财政为抗击“非典”共减免各项税费和基金 14.9 亿元。

市场价格：价格指数有所回升。全市居民消费价格指数为 100.2%，工业品出厂价格指数为 101.5%，原材料、燃料及动力购进价格指数为 104.7%，分别比上年上升 2 个、4.9 个和 7.6 个百分点。



三大需求：投资、消费和出口三大需求共同拉动，经济自主增长动力强劲。

固定资产投资：固定资产投资保持较快增长。全年完成全社会固定资产投资 2157.1 亿元，比上年增长 18.9%。投资重点集中于住宅和基础设施两个方面。全年完成住宅投资 692.4 亿元，比上年增长 9.1%；住宅投资占全社会固定资产投资的比重为 32.1%，比上年下降 2.9 个百分点。全年完成基础设施投资 417.8 亿元，比上年增长 1.4%，占全社会固定资产投资的比重为 19.4%。

社会投资趋于活跃，非国有单位投资成为带动全市投资快速增长的主要力量。全年非国有单位完成投资 1412.0 亿元，增长 35.4%，占全社会固定资产投资的比重达到 65.5%。其中非国有内资单位完成投资 1135.2 亿元，增长 35.2%，占全社会投资的比重为 52.6%。

更新改造投资和工业技改投资全面启动。全市完成更新改造投资 216.2 亿元，比上年增长 27.5%；完成工业技改投资 92.4 亿元，比上年增长 58.6%。

固定资产投资效果系数为 0.19，与上年的 0.20 基本持平。固定资产投资率为 59.7%，比上年增长 3.3 个百分点。

消费：消费市场热点突出。全年实现社会消费品零售额 1916.7 亿元，增长 14.5%，扣除价格因素，实际增长 16.6%。结构升级成为推动消费需求增长的重要因素，消费热点主要集中于住房、交通和通信等领域。全年销售商品住宅 1771.1 万平方米，增长 10.4%，实现销售额 789.2 亿元，增长 10.1%；销售各类汽车 40.8 万辆，实现零售额 305.2 亿元，分别增长 56.6%和 51.2%。城镇居民人均消费支出 11123.8 元，增长 8.1%。其中，服务性消费比重达到 30.3%，与上年基本持平；城镇居民人均用于交通通信方面的支出 1688.1 元，增长 32.8%。农村居民家庭人均消费支出 4655.3 元，增长 10.7%，扣除价格因素，实际增长 11.7%。农村居民消费支出增长较快的领域分别为：交通通讯，增长 32.2%；居住，增长 29.0%；文教娱乐用品及服务，增长 16.3%；三项支出之和占农村居民家庭人均消费支出的比重为 45.3%，比上年提高 5.2 个百分点。全市最终消费率为 53.1%，比上年提高 1 个百分点。

出口：外贸企业市场竞争力增强，出口大幅增长。全市出口 168.5 亿美元，比上年增长 33.6%；其中地方企业出口总值达到 73.7 亿美元，比上年增长 24.9%，增幅提高 3.8 个百分点。地方企业出口中，机电产品和高新技术产品为主要出口商品，出口额分别为 48.5 亿美元和 34.1 亿美元，分别比上年增长 29.5%和 29.8%，占全市地方企业出口的比重分别达到 65.8%和 46.3%。

二、城市建设与管理

土地管理：土地管理工作继续加强。土地开发整理项目管理制度初步形成。1999 年至 2002 年，市级财政共投入资金 3.5 亿多元，区县乡镇自筹资金 1 亿多元，共新增耕地 16.7 万亩，基本上实现了非农业建设占用耕地的占补平衡。另外，争取国家投资土地开发整理项目 16 个（2 个项目已通过国家验收），项目总规模达 0.75 万公顷（约 11.2 万亩），新增耕地 0.18 万公顷（约 2.65 万亩）。土地征用供应结构更趋合理。全年征地 9.21 万亩，其中耕地 2.97 万亩。土地征用主要用途为：住宅 3.06 万亩，交用地 1.88 万亩，绿化用地 1.72 万亩，其它 2.55 万亩。

道路建设：道路建设取得新成果。全年道路建设总投资 129.2 亿元，占基础设施投资的比重达到 30.9%。轨道交通工程建设全面展开，城市轻轨（13 号线）全线贯通，地铁八通线通车试运营，地铁五号线、四号线、十号线年内陆续开工。高速公路、城市快速路、主干路和城区路网加密工程加快实施。五环路全线贯通、三环路改造、玉泉路一期、马家堡西路、西外大街西延、万寿路南延等多个项目建成通车。22 条奥运地区道路陆续开工建设，北辰东路、安立路、潮白河东、西堤路等项目前期工作按计划开展。平蓟路、108 国道（石门营至六环段）改造、110 国道（延庆县路段）改线、110 国道大修等重点工程相继竣工。年末，全市道路总长度约 5500 公里，完成新改扩建道路长度 110 公里。轨道交通运营里程达到 114 公里，比上年末增加 40 公里。

危旧房改造：危旧房改造进程加快。全年城八区完成危旧房改造投资 203.9 亿元，比上年增长 13.7%；拆除房屋 184.6 万平方米，其中危房 70 万平方米，动迁居民近 5.3 万户。截止到年底，全市危旧房改造工程开工复工总面积达到 1586.7 万平方米，比上年增长 36.7%，其中本年新开工 608.7

万平方米，增长 33.9%；竣工 382.1 万平方米，增长 15.0%。

环境保护和治理：城市环境综合整治工作成效明显。下大力气治理城乡环境卫生，完成 158 项环境整治重点项目，环境总体水平又有新的提高。大气污染得到有效治理。第九阶段大气污染防治计划发布实施。全市空气质量达到二级和好于二级的天数为 224 天，占全年总天数的 61.4%，比上年增加 21 天。在生态治理方面，永定河、潮白河、大沙河、延庆康庄、昌平南口等五大重点风沙危害区的 20 万亩裸露土地全部“披绿”，京津风沙源治理工程使林草植被得到了快速的恢复和增加，为首都提供了绿色屏障。水环境治理取得新进展。肖家河、吴家村两座污水处理厂和酒仙桥中水处理厂正式运营，小红门污水处理厂近期投入使用，转河治理、凉水河流域污水截流工程基本完成。城市污水处理能力达到 188.6 万吨/日，其中城近郊区 160 万吨/日，城近郊区污水处理率达到 56%，比上年提高 9 个百分点。全年清运垃圾 361.4 万吨，比上年增长 12.6%。建成阿苏卫、高安屯、丰台垃圾综合处理场，高安屯垃圾焚烧厂开始动工，门头沟焦家坡垃圾卫生填埋厂已投入使用。城近郊区生活垃圾无害化处理率达 91.3%，比上年提高 4.8 个百分点。城八区共有 1900 多台燃煤锅炉改用清洁能源，超额 28% 完成改造任务，其中四个城区已基本完成对 20 吨以下燃煤锅炉改用清洁能源工作。全年汽车维修行业共免费检测汽车尾气 180.4 万辆次，治理尾气排放不合格车辆 18.9 万辆次。

城市绿化：城市绿化取得新进展。第一道绿化隔离带完成绿化面积 1000 公顷，第二条绿化隔离带、温榆河生态走廊和奥林匹克公园等重大生态保护和建设项目陆续启动，全市林木覆盖率达到 47.5%，城近郊区绿化覆盖率达到 41%，分别比上年提高 2 个和 0.8 个百分点。城近郊区新增绿地面积 409 公顷，人均公共绿地面积突破 10 平方米。

公共交通：城市公交体系逐步完善。年末，全市共有公交电汽车运营车辆 1.76 万辆，客运出租车运营车辆 6.3 万辆，公共电汽车线路 776 条。全年城市公共交通共运送乘客 41.98 亿人次（不含出租车），比上年下降 12.6%；其中公共电汽车运送乘客 37.26 亿人次，占 88.76%；轨道交通 4.72 亿人次，占 11.24%。全年出租汽车客运量达到 5.18 亿人次，比上年下降 13.4%。

公用事业：城市水电气热供应能力得到充足保障。全年自来水售水量 5.98 亿吨，比上年下降 0.2%；其中生活用水 4.98 亿吨，比上年下降 0.7%。怀柔应急备用水源工程建成供水，张坊、平谷应急供水工程、南水北调石家庄至北京段总干渠工程于年内开工。全年北京地区用电 414.8 亿千瓦时，比上年增长 7.8%。其中城乡居民生活用电 70.5 亿千瓦时，增长 12.3%，城乡居民生活用电占用电总量的 17%。全市新增 220 千伏变电站 2 座、110 千伏变电站 18 座、35 千伏变电站 8 座。全年煤气销售量达 2.3 亿立方米，天然气销售量达 19 亿立方米，分别比上年增长 9.3% 和 18%；液化石油气销售量达 14.6 万吨，下降 1.4%。陕北天然气进京市内及扩建工程基本竣工，天然气管线逐步向远郊区县挺进，管线长度 6504 公里。年末，全市燃气用户达到 357.7 万户，其中天然气家庭用户达到 225.8 万户，占全市燃气总户数的 63.1%，比上年上升 5.8 个百分点。城市热力管网供热面积达到 7652 万平方米，比上年增长 10.9%。

三、主要行业

农业：农业结构调整继续深化。全年实现农业增加值 95.3 亿元，比上年实际增长 3.3%。农业占全市经济的比重进一步下降，由上年的 3.1% 下降到 2.6%。全市完成农林牧渔业总产值 237.9 亿元，比上年增长 7.7%。其中，种植业产值 102.3 亿元，增长 5.2%，养殖业产值 135.6 亿元，增长 9.6%。种养结构由 2002 年的 45:55 调整到 43:57。年末，耕地面积为 19.56 万公顷，比上年末减少 5.36

万公顷，下降 21.5%。全年粮食播种面积 212 万亩，比上年调减 16.3%；各类经济作物和其它农作物占耕地面积的比重由上年的 45.4% 上升到 48.5%。全年粮食产量 58.0 万吨，粮食亩产 273.7 公斤，分别比上年下降 29.5% 和 15.7%。主要农副产品肉类、牛奶产量分别比上年增长 0.3% 和 15.6%，蔬菜产量下降 3.4%。

新兴农业发展迅速。设施农业、籽种农业、精品农业、观光农业、创汇农业和加工农业等“六种农业”实现产值 148.3 亿元，占郊区农林牧渔业总产值的比重为 62.9%。“六种农业”对农业总产值增长的贡献率达 133.6%。

工业：工业生产快速增长。全年完成工业增加值 1017.3 亿元，比上年增长 12.0%，增幅比上年提高 4.2 个百分点。工业增加值占全市生产总值的比重为 28.2%，对全市经济增长的贡献率为 33.2%。全年规模以上工业增加值 970.8 亿元，增长 12.3%；其中国有工业企业完成增加值 141.7 亿元，比上年下降 1.5%；股份制工业增加值 374.5 亿元，比上年增长 18.2%；外商及港澳台工业增加值 391.6 亿元，比上年增长 12.0%。

产销衔接基本正常，企业经营状况明显改善。全年规模以上工业企业产品销售率达到 98.2%，比上年提高 1 个百分点。规模以上独立核算工业企业实现利润 219.5 亿元，比上年增长 40.6%；利税总额 404.6 亿元，增长 31.6%。工业企业经济效益综合指数达到 155.4%，比上年提高 19.1 个百分点。成本费用利润率为 6.1%，比上年提高 1 个百分点；全员劳动生产率为 98873.0 元/人，比上年提高 24.5%。

交通运输设备制造业成为现代制造业新的增长点。交通运输设备制造业实现总产值 429.6 亿元，比上年增长近 1 倍；占全市规模以上工业的比重达到 11.7%，成为仅次于通信设备、计算机及其它电子设备制造业的第二大行业；对全市工业增长的贡献率达到 44.7%，比上年提高 16.4 个百分点。全年汽车产量为 34.7 万辆，比上年增长 1 倍，其中轿车产量达到 7.3 万辆。

高新技术产业恢复增长。全市高新技术产业实现工业增加值 314.1 亿元，比上年增长 7.1%（按当年价格计算），对工业增长的贡献率为 27.6%。其中电子与信息领域增长 2.9%，生物医药增长 13.2%，新材料增长 14.4%，光机电一体化增长 21.3%。高新技术产业工业增加值占全市生产总值的比重为 8.7%，比上年下降 0.4 个百分点，占全部工业增加值的比重为 30.9%。

建筑业：建筑业生产快速增长。全市建筑业总产值达到 1306.7 亿元，比上年增长 23.8%。实现增加值 281.2 亿元，比上年增长 11.6%。建筑业增加值占全市生产总值的比重达到 7.8%，与上年持平。建筑企业劳动生产率继续提高，全员劳动生产率达到 13.4 万元/人，比上年提高 14.5%。建筑业实现利润 30.6 亿元，增长 23.9%。

邮电通信业：邮电通信业稳步发展。邮电通信业实现增加值 174.8 亿元，比上年增长 12.4%；其中通信业实现增加值 161.3 亿元，比上年增长 13.0%。全年完成邮电业务总量 283.0 亿元，比上年增长 18.9%。

邮政业务有涨有落。全年完成邮政业务总量 31.3 亿元，比上年增长 5.0%。全年订销报纸 11.7 亿份，比上年下降 7.1%；订销杂志 5284 万份，比上年增长 0.4%；收寄函件 8.4 亿份，比上年下降 1.2%；收寄特快专递 1189 万件，比上年增长 11.4%。年末邮政储蓄余额达到 280.8 亿元，比上年增长 12.8%。

通信业快速增长。全市固定电话用户达 680.4 万户，比上年增长 16.2%。局用交换机容量达 834 万门，比上年增长 3.8%。固定电话主线普及率达到 47.3 线/百人，比上年增长 13.4%。全市移动电话用户达到 1095.6 万户，比上年增长 19.2%。移动电话普及率达到 76.1 户/百人，比上年增长 16.2%。新兴通信业务如数据通信、多媒体、互联网、电话信息服务、手机短信等迅速扩展。IP 电话通话时长达到 75.3 亿分钟，增长 1.2 倍；移动短信业务量达到 89.2 亿条，增长 1.5 倍；北京通信公司推出的无线市话（“小灵通”）业务，用户达 47.8 万户。

交通运输业：运输总量平稳增长，运输结构基本稳定。交通运输仓储业实现增加值 78.6 亿元，比上年下降 1.7%；占本市生产总值的比重为 2.2%。

货物运输稳中微增。全年货运总量 30936.1 万吨，比上年增长 0.5%。其中，公路运输 28606 万吨，增长 0.8%；铁路运输 2283.4 万吨，下降 2.7%；民用航空运输 46.7 万吨，增长 2.0%。公路、铁路、民航三种运输方式货运量比重分别为 92.5%、7.4%和 0.1%，公路货运比重上升 0.3 个百分点，铁路下降 0.3 个百分点，民航基本持平。

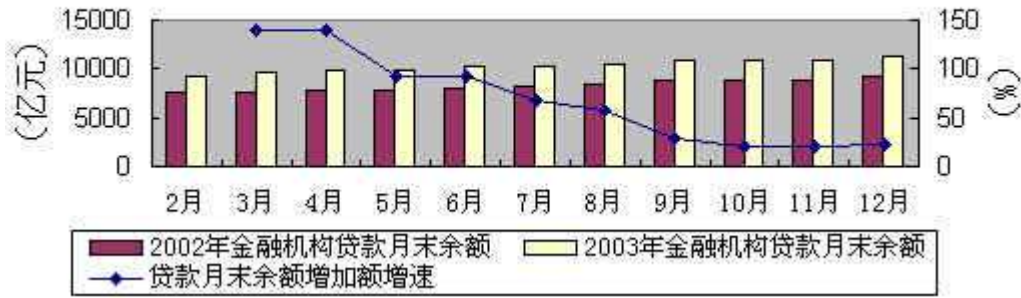
旅客运输一升两降。全年旅客运输量 31237.4 万人，比上年增长 6.2%。其中，公路 25702 万人，增长 11.2%；铁路 4289.9 万人，下降 14.8%；民用航空 1245.5 万人，下降 2.5%。公路、铁路、民航三种运输方式客运量比重分别为 82.3%、13.7%和 4.0%，公路客运比重上升 3.7 个百分点，铁路下降 3.4 个百分点，民航下降 0.3 个百分点。

商业：多元业态促进商业繁荣。全年批发零售贸易和餐饮业实现增加值 271.3 亿元，比上年增长 7.8%。社会商品销售总值 4587.3 亿元，增长 31.6%；购进总值 4344.9 亿元，增长 35.8%。大中型商业企业经济效益进一步改善，实现销售收入 3808.4 亿元，增长 23.3%；实现利润 79.0 亿元，增长 24.4%；实现利税总额 124.5 亿元，增长 16.4%。以连锁经营为标志的现代流通方式活力显现。年末，连锁企业 146 家，连锁商业全年实现零售额 463.0 亿元，占全社会消费品零售额的比重超过 20%，为 24.2%；比上年增长 23.7%，高于全市商业平均增速 9.2 个百分点。其中 300 多家便利店实现零售额 12.5 亿元，增长 1.1 倍。

金融保险业：金融保险业为我市第三产业中的第一大行业。全年金融保险业增加值达 513.8 亿元，比上年增长 8.5%，占全市生产总值的比重为 14.2%。

金融业务进一步扩大。年末，北京市中资金融机构各项人民币存款余额 18321.9 亿元，比年初增加 2929.4 亿元，增量比上年下降 7.3%。其中企业存款余额 9986.4 亿元，比年初增加 1423.7 亿元，增量比上年下降 23.4%；居民储蓄余额 5293.5 亿元，比年初增加 903.8 亿元，增量比上年增长 5.9%。金融贷款余额 11343.3 亿元，比年初增加 2131.7 亿元，增量比上年增长 23.6%。消费贷款余额 1646.3 亿元，比年初增加 484 亿元，增量比上年增长 12.3%。全年金融机构现金收入 14480.4 亿元，现金支出 14389.8 亿元，收支相抵回笼现金 90.5 亿元。

金融机构贷款月末余额及增加额增速



保险市场快速发展。保费收入 282.5 亿元，比上年增长 20.7%。其中，财产险保费收入 51.9 亿元，增长 13.3%；人身险保费收入 230.6 亿元，增长 22.5%。产、寿险各项赔款给付支出 48.0 亿元，比上年增长 2.3%。

证券市场：证券市场发展迅速。全年证券市场各类证券成交额 23369.8 亿元，比上年增长 86.0%；其中股票成交额 5041.4 亿元，比上年增长 33.1%。全市发行 A 股上市企业 76 家，当年上市企业 6 家，通过股票市场筹资 241.9 亿元。

房地产业：房地产业稳步发展。全年实现增加值 185.9 亿元，比上年增长 11.8%，占第三产业增加值比重达到 8.4%，占全市生产总值的比重为 5.1%。全市完成房地产开发投资 1202.5 亿元，比上年增长 21.5%，房地产投资占全社会投资的比重达到 55.7%，比上年增加 1.2 个百分点。全市商品房施工面积达 9070.7 万平方米，竣工面积 2593.6 万平方米，销售 1895.8 万平方米，分别比上年增长 20.8%、8.8%和 11.0%。全年实现商品房销售额 898 亿元，比上年增长 10.4%。

房地产开发热点是商品住宅。全年完成商品住宅投资 633 亿元，比上年增长 7.9%，占房地产投资的比重达到 52.6%。商品住宅开复工面积 6352.9 万平方米，增长 17.7%；竣工面积 2080.8 万平方米，增长 8.0%。

四、对外开放

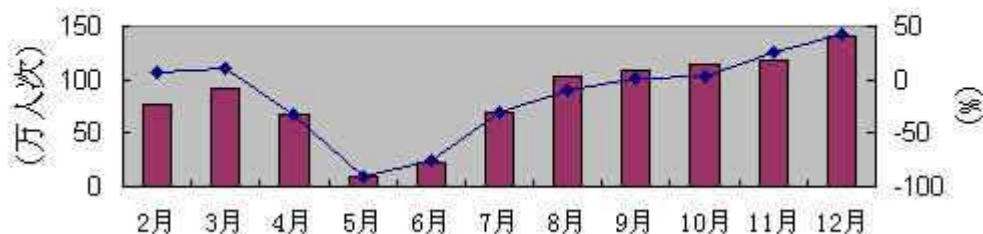
外贸进出口：对外贸易规模不断扩大。据海关统计，全市海关进出口贸易总值 684.6 亿美元，增长 30.4%。其中进口总值 516.1 亿美元，出口总值 168.5 亿美元，分别比上年增长 29.4%和 33.6%。地方企业进出口贸易总值为 189.3 亿美元，增长 34.8%。其中进口 115.7 亿美元，增长 42.1%；出口 73.7 亿美元，增长 24.9%。

对外承包工程和劳务合作：对外服务贸易大幅增长。全年新签对外承包工程和劳务合作合同额 4.8 亿美元，完成营业额 3.5 亿美元，分别比上年增长 72.7%和 50.8%。年末在外人数 2091 人，为去年末的 98%。

旅游：受“非典”疫情影响，上半年旅游业遭受重创，下半年旅游市场逐步恢复。全年接待海外游客为 185.1 万人次，比上年下降 40.4%。旅游外汇收入 19.0 亿美元，下降 38.9%。接待国内旅游者 8737.0 万人次，比上年减少 24.0%；旅游收入 706 亿元，比上年减少 23.9%。年末，全市共有

旅游定点饭店 659 家，其中星级饭店 614 家，客房数达到 10.9 万间，比上年末增加 0.6 万间。客房出租率恢复到 51.7%，比上年末下降 10.3 个百分点。

各月接待国内外游客数量及增减情况



利用外资：利用外资迅速增长。全市新批外资项目 1360 项，比上年减少 0.7%。合同外资金额 32.7 亿美元，比上年增长 16.5%。实际利用外商直接投资 21.5 亿美元，增长 19.8%。合同外资投向趋于合理，投向第三产业的外资比重为 70.6%，同比上升 10 个百分点。第三产业中引资规模较大的批发零售餐饮业、计算机应用服务业、信息咨询服务业增速分别高达 35.8%、42.3%和 38.1%，金融保险业引资规模也扩大了 7.0%。

开发区：开发区建设迈出新步伐。全市 26 个开发区累计入区企业 24181 家，其中投产企业 20281 家。全年各类开发区实现总收入 3701.4 亿元，比上年增长 18.5%；实现工业总产值 1989.5 亿元，增长 11.5%（现价）；实现利润 193.6 亿元，增长 26.0%；应缴税金 182.7 亿元，增长 21.8%。

中关村科技园区保持快速发展势头。年末，园区高新技术企业总数达 16299 家，全年实现总收入 2852.5 亿元，比上年增长 18.6%；实现增加值 608.0 亿元，增长 17.1%（现价），占全市生产总值的比重为 16.8%；应缴税金 122.2 亿元，增长 22.7%。

五、社会事业

科学技术：科技投入继续增加。全市科技活动经费支出总额达 457.5 亿元，比上年增长 11.3%；其中 R&D 经费支出 252.8 亿元，增长 15.2%。R&D 经费支出占全市生产总值的比重达 7.0%。

科研机构 and 队伍稳定。年末，全市开展科技活动的单位近 4000 家。世界 500 强企业中有 293 家在北京设立代表处或研发中心。北京地区拥有科技活动人员 27.4 万人，其中科学家和工程师（指大学本科及以上学历或有中高级技术职称的人员）22.7 万人，占科技活动人员总数的 82.8%。

“二四八工程”进展顺利。首都创业孵化体系建设成效显著。孵化器数目及孵化面积以每年 20% 以上的速度增长，孵化器达 61 家，孵化面积达 64 万平方米，在孵企业 2082 家，实现销售收入 81 亿元。年末，大学科技园达 14 个，其中国家级 6 个。创新服务体系初步建立，创新中介服务体系环境优化。全市共有科技中介机构近 5000 家，相关行业协会 150 余家，各类专业服务中心 500 家。全

年技术合同登记 32173 项，合同成交总金额 265.4 亿元，其中技术交易额 226.6 亿元，分别比上年增长 19.0%、20.0%和 25.2%。软件产业基地、微电子、新材料、生物工程和生物医药等领域产业基地取得明显进展。截止到年底，当年认定软件企业 514 家，登记软件产品 1213 个，累计认定软件企业 1749 家，累计登记软件产品达到 4820 个，全国约有 70%的自主软件产品在北京开发。软件出口达 1.38 亿美元，增长 48.2%。中芯国际、京东方 TFT-LCD 模块、中科稼英硅片、摩比斯汽车变速器等重大项目顺利实施。清华大学研制出万亿次超级计算机“深超-21C”，联想集团研制成功万亿次高性能计算机产品—联想深腾 1800 大规模计算机系统。

教育： 各级各类教育全面发展。高等教育率先进入普及化阶段。全市共有普通高等学校 73 所，比上年增加 11 所。46 所普通高校和 118 个科研机构培养研究生。本专科在校生达到 45.7 万人，增长 17%。在校研究生人数首次突破 10 万人大关，达到 12 万，增长 23.2%。外国留学生达到 1.7 万人。高等教育招生规模继续扩大，招生人数为 14.2 万人，创历史新高。北京高等教育毛入学率达到 52%，比上年增加 3 个百分点。2003 年，毕业生人数达到 8.3 万人。北京地区高校毕业生就业率达到 89.7%。

基础教育走在全国前列。全市学龄儿童入学率一直保持在 99.9%以上，初中阶段毛入学率保持在 100%，普通高中特别是优质高中招生规模稳步扩大，普通高中实际招生 9.5 万人，高中阶段入学率达 96%以上。

中等职业教育教学改革继续深化。全市完成 8 个骨干特色中等专业学校的评估，完成 7 个重点实验实训基地学校的论证工作，全面启动了 10 所现代化标志学校的建设，新评出 5 所国家级、3 所省部级重点学校。中等专业学校、技工学校和职业中学在校学生 26.3 万人，比上年增加 1.1 万人，其中职业中学在校学生数 8.4 万人。

教育信息化程度明显提高。作为“数字北京”工程重要组成部分的“校校通”工程进展顺利。全市投入 1000 多万元改善网络教育条件，完成了 123 个网络计算机教室和 205 个计算机教室的建设工作，建成 557 个中小校园网。市属市管高校校园网信息点数达到了 7.6 万个，联网计算机台数达到了 5.9 万台。“非典”时期，陆续开辟了“空中课堂”和“教育在线”等教育形式，信息化教育发挥了重要的作用。

文化： 影视、图书出版事业欣欣向荣。至 2003 年底，全市共有各类电影放映单位 180 个，其中电影院 56 个。放映场次 10.3 万场，观众人次达到 609.4 万人，票款收入 1 亿元。北京电视台电视节目 19 套，数字电视频道已经在北京试播，广播电视综合覆盖率达 99.9%，有线电视入户率为 57.9%。出版发行业经过改组改造，集约化程度不断提高。北京地区出版的报纸达到 248 种，出版的期刊达到 2375 种，均与上年基本持平；出版图书 88687 种，增长 8.4%。共有 26 种图书、期刊、音像制品在国家各类大奖的评选中获奖。

文物古迹保护工作成果显著。“3.3 亿文物抢险工程”继续实施，几年来累计对 98 项文物保护单位的文物建筑进行了抢修修缮，带动社会各方面配套资金 30 亿元。“人文奥运”文物保护规划正式启动，投入专项资金 1.2 亿元。2003 年共有 14 片 56 万平方米的危改项目重新划入文化保护区。皇城根遗址和专供皇宫御用的“雪池冰窖”等共 30 多处文物被列入保护名单。十三陵进入世界文化遗产名录，元大都土城遗址公园建成开放。年末，全市拥有市级文物保护单位 264 处。全市面向社会开放的博物馆达到 123 个，博物馆馆藏文物 226 余万件，固定展览 200 多项，临时推出展览 400 多项，参观人次达 2500 万人次。

卫生：国民健康水平不断提高。孕产妇死亡率为 15.6/10 万，婴儿死亡率为 5.89%，人均期望寿命达到 79.62 岁，均已达到或超过中等发达国家的先进水平。全市计划免疫四苗全程接种率达到 99% 以上。

医疗卫生环境进一步优化。全市有卫生机构 4998 个，床位 7.5 万张；平均每千人拥有医院床位 6.46 张。卫生技术人员 11 万人，平均每千人拥有执业医师 4.2 人。医院硬件设施逐步接近国际先进水平，一般医疗设备的普及率达到 100%。

公共防疫、医疗急救应急机制初步形成。“非典”疫情发生后，迅速果断推进定点医院和急救救治体系建设，为卫生体系的完善打下坚实基础。生物和微生物实验室进一步完善，已建立了 59 个爱滋病实验室和 262 个肠道传染病监测点，传染病危害程度显著下降。

农村卫生保健全面推进。10 个远郊区县全面实行了以大病统筹为主要形式的新型农村合作医疗制度，全市共有 173 万农民参加了新型农村合作医疗制度。农村改水改厕取得新的进展，全市完成农村改水项目共计 111 个，受益人口达到 27 万人。11 个区县 101 个乡镇 438 个村参与了农村改厕工作。全市卫生厕所普及率为 73%。

体育：全民健身设施发展迅速，群众体育蓬勃开展。全年配建 1239 个全民健身工程，总面积 94.5 万平方米，总投资 1.7 亿元，其中市体育彩票公益金投入达 4630 万元。截至年底，全市所有街道、乡镇和有条件的社区居委会、25% 的行政村均配建了全民健身工程。全民健身晨、晚练活动场所达 3811 个，社区活动达 8749 项次，参与人数 134 万人。

竞技体育水平稳步提高。全市共有专业体育运动员近千人，共获得国际和全国性比赛奖牌 109 枚，其中金牌 47 枚，银牌 31 枚。在第六届全国残疾人运动会上，我市残疾人运动员共夺得金牌 34 枚，超 2 项世界纪录，破 27 项全国纪录。

残疾人事业：残疾人事业向前发展。残疾人基本生活保障受到重视。2.17 万名残疾人享受低保待遇，2 万名以上贫困残疾人得到各种特殊救助。就业工作稳步推进。有关部门为 6951 名残疾人进行了求职登记，按比例新安置 1080 名残疾人就业。职业技能培训加强。4979 名残疾人接受职业技能培训。在第二届全国残疾人职业技能竞赛上，我市有 6 名选手获得单项第一名，并被劳动部授予全国技术能手称号。在第六界国际残疾人职业技能竞赛中，我市选手获得一金一银。特殊教育体系更加完善。残疾人儿童少年九年义务教育入学率达到 97.5%，城区达到 100%，155 名残疾考生被高校录取，实现了残疾人成人大学单考单招。

六、人口、就业、人民生活

人口：人口总量得到控制，常住人口缓慢增长。年末，全市共有常住人口（在京居住半年以上人口）1456.4 万人，比上年增加 33.2 万人，增长 2.3%，增速比上年下降 0.6 个百分点。全市人口出生率为 5.1%，比上年降低 1.5 个百分点；死亡率 5.2%，比上年降低 0.5 个百分点；自然增长率 -0.1%，比上年降低 1 个百分点。据公安部门统计，2003 年末，全市户籍人口 1148.8 万人，比上年末增长 1.1%，比上年增速低 0.1 个百分点。

外来人口增速趋缓。2003 年 11 月 1 日零时，在京居住一天以上的外来人口为 409.5

万人，比上年增加 22.9 万人，增长 5.9%，增速比上年低 11.9 个百分点。外来人口中，在京居住半年以上的为 307.6 万人，占 75.1%，比上年增加 20.7 万人；务工经商人员 318.5 万人，占 77.8%，比上年增加 22.0 万人。

外来人口分布呈现出由近郊区向远郊区扩散的趋势。2003 年城区外来人口 37.4 万人，占 9.1%，近郊区外来人口 229.0 万人，占 55.9%，远郊区县外来人口 143.1 万人，占 35.0%。城区和近郊区外来人口比重分别下降了 2.9 个和 2 个百分点，远郊区县外来人口比重上升了 4.9 个百分点。从增长幅度看，远郊区县外来人口增幅最高，达 23.1%，近郊区的增幅只有 2.3%，城区则减少了 19.6%。远郊区县的外来人口 86.9%集中在房山、通州、顺义、昌平、大兴五个区。

就业和社会保障：全市多渠道、多元化开发就业岗位。全市净增就业岗位 20.12 万个，安置城镇登记失业人员 17.92 万人，失业人员就业率达到 68.1%，城镇登记失业率为 1.43%，比上年提高 0.08 个百分点。市、区（县）、街道（乡、镇）、社区四级就业服务组织网络得到进一步完善，社区劳动保障平台基本搭建完成，社区就业岗位开发成为重点。开发了包括物业管理、社区商业便民连锁、城市公共设施维护、保洁保养、城市公共秩序维护、家政服务在内的六条社区就业绿色通道，采取了“四进社区”等措施，共开发社区就业岗位 13.35 万个。

全市以深化体制改革为重点，逐步建立和完善多层次的社会保障体系。养老、医疗、失业、工伤保险参保人数分别达到 448.5 万人、436.1 万人、306.6 万人和 242.9 万人，比上年分别增加 12.3 万人、82.3 万人、7.1 万人和 21.9 万人。

居民收入：城乡居民收入较快增长。城镇居民人均可支配收入 13882.6 元，比上年增长 11.4%，扣除价格因素，实际增长 11.2%；全年人均消费支出为 11123.8 元，比上年增长 8.1%，扣除价格因素，实际增长 7.9%。城镇居民恩格尔系数 31.7%，比上年降低 2.1 个百分点。农民人均纯收入 6496.3 元，比上年增长 10.5%，扣除价格因素，实际增长 11.5%；农民人均生活消费支出 4655.3 元，比上年增长 10.7%，扣除价格因素，实际增长 11.7%。农村居民恩格尔系数 31.7%，比上年降低 1.3 个百分点。

居民住房：居住环境有较大改善。全市住宅竣工 2320.4 万平方米，增长 6.0%；其中经济适用住房竣工 363.1 万平方米。全市城镇居民人均使用面积达到 18.7 平方米，比上年增加 0.4 平方米。农村居民人均生活用房面积 33.9 平方米，比上年增加 1.3 平方米。

附 1 公报注释：

- 1、本公报数据为初步统计数。
- 2、本公报中增加值为现价，除注明外，增长速度均按可比价计算。
- 3、固定资产投资效果系数是一定时期内国内生产总值增加额与全社会固定资产投资额的比值。
- 4、固定资产投资率是固定资产投资占地区生产总值的比率。
- 5、最终消费率是指总消费占地区生产总值的比重。
- 6、社会劳动生产率按现价增加值计算。
- 7、社会消费品零售额中不含居民住宅销售额。
- 8、“二四八工程”是首都二四八重大创新工程的简称。指建立两大体系、建设四个基地、实施八项高新技术产业化示范项目。两大体系即首都创业孵化体系和首都经济创新服务体系。四个基地即北京软件产业基地、北京北方微电子基地、北京生物医药基地和北京新材料基地。八个高新技术产业化示范工程即数字北京工程、高清晰度数字电视产业化工程、大直径半导体硅芯片及大规模集

成电路产业化工程、能源结构调整及清洁燃烧技术产业化工程、现代医药生物技术产品产业化工程、绿色食品及良种工程、水资源可持续利用工程和北京保护臭氧层工程。

9、恩格尔系数是指居民食品消费支出占消费支出的比重。

附 2 2003 年经济发展统计表:

社会消费品零售额

指标名称	单位	2003 年	2003 年为 2002 年 %
社会消费品零售额	亿元	1916.7	114.5
吃	亿元	497.7	106.7
穿	亿元	210.6	111.8
用	亿元	1131.9	118.9

主要农副产品产量

粮食总产量	万吨	58.0	70.5
蔬菜总产量	万吨	527.3	96.6
肉类总产量	万吨	73.7	100.3
鲜蛋总产量	万吨	16.2	106.6
牛奶总产量	万吨	63.7	115.6
水产品总产量	万吨	7.2	97.3
出栏猪	万头	470.1	99.0

主要工业产品产量

成品钢材	万吨	784.6	104.4
发电量	亿千瓦小时	145.1	105.5
供热量	万百万千焦	3958.0	109.5

液化石油气	万吨	38.4	92.2
化肥（折纯）	万吨	0.9	89.9
水泥	万吨	882.0	105.0
乙烯	万吨	88.8	98.2
汽车	万辆	34.7	200.1
彩色显象管	万只	886.0	117.9
显示器	万部	359.6	115.7
移动通信设备	万部（信道）	38.4	108.7
微型计算机	万部	469.3	107.4
移动电话机	万部	3334.5	146.3
程控交换机	万线	1934.7	95.5
饮料酒	万吨	132.8	96.3
乳制品	吨	13426.0	101.7

各种运输方式运量（北京地区）

货物运输量	万吨	30936.1	100.5
铁路	万吨	2283.4	97.3
公路	万吨	28606.0	100.8
民航	万吨	46.7	102.0
旅客运输量	万人	31237.4	106.2
铁路	万人	4289.9	85.2
公路	万人	25702.0	111.2
民航	万人	1245.5	97.5

居民消费价格指数（以上年为 100）

食品	103.2
----	-------

烟酒及用品	100.2
衣着	97.1
家庭设备用品及维修服务	97.7
医疗保健和个人用品	100.1
交通和通讯	97.8
娱乐教育文化用品及服务	98.3
居住	101.6

城镇居民耐用消费品拥有量(每百户)

空调器	台	119.3	112.0
淋浴热水器	台	85.4	102.3
彩电	台	147.0	99.1
电冰箱	台	100.4	98.8
洗衣机	台	99.3	100.7
家用电脑	台	68.3	123.1
微波炉	台	79.2	108.3
脱排油烟机	台	81.3	103.6
电炊具	台	107.8	109.9