

北京市统计局 2004 年国民经济和社会发展统计公报

来源： 2005-01-21

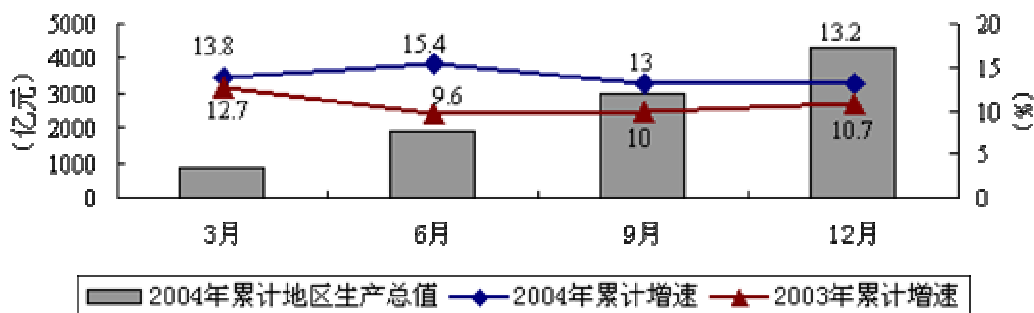
2005 年 1 月 21 日

2004 年，全市人民在市委、市政府的正确领导下，以邓小平理论和“三个代表”重要思想为指导，认真贯彻党的十六大、十六届三中全会及中央对北京市工作的一系列重要指示，全面贯彻科学发展观，坚决落实宏观调控措施，紧紧围绕“新北京、新奥运”战略构想，以创新体制、调整结构、优化环境、全面发展为主题，加快推进各项改革，大力发展首都经济，切实加强城市建设和管理，实现了首都经济和社会发展的预期目标。全市经济继续保持平稳较快的发展态势，经济活力明显增强，运行质量进一步提高。科技、教育、文化、卫生、体育等各项社会事业全面进步，人民生活水平继续提高。

一、综合经济

经济总量：全市经济持续快速增长。初步测算，全年实现地区生产总值 4283.3 亿元，按可比价格计算，比上年增长 13.2%，增幅提高 2.5 个百分点，为 1995 年以来最高增速。其中，第一产业实现增加值 102.9 亿元，增长 1.9%，增幅下降 1.4 个百分点；第二产业实现增加值 1610.4 亿元，增长 16.7%，增幅提高 4.8 个百分点；第三产业实现增加值 2570 亿元，增长 11.6%，增幅提高 1.3 个百分点。产业结构继续优化，非农产业比重进一步上升，二、三产业比重达到 97.6%，比上年提高 0.2 个百分点，其中第二产业比重上升 1.8 个百分点。

全年经济运行趋势

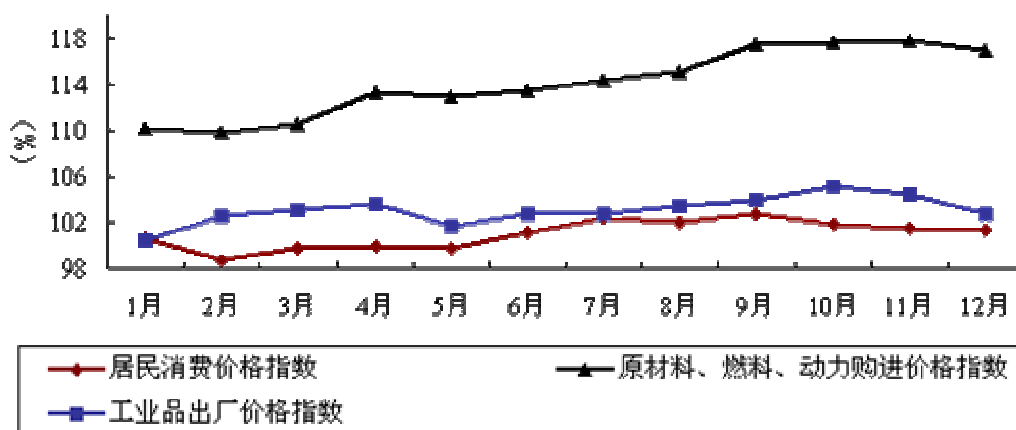


财政收支：地方财政收入增势良好。全年完成地方财政收入 744.5 亿元，比上年增长 29.7%。其中，增值税 68.9 亿元，增长 21.9%；营业税 333.2 亿元，增长 26.3%；企业所得税 121.7 亿元，增长 29.9%；个人所得税 73.3 亿元，增长 28.2%。全年地方财政支出 898.9 亿元，增长 22.3%；地方财政支出剔除中央追加支出后，为 862.6 亿元，增长 23.4%。其中，基本建设支出 72.9 亿元，增长 1.3%；科教文卫事业费 213.6 亿元，增长 21.6%；农林水支出 33.2 亿元，增长 26.8%；社会保障补助支出 22.5 亿元，增长 75.5%；城市维护费 40.1 亿元，增长 11%。

价格水平：价格总水平有所上涨。居民消费价格指数为 101%，高于上年 0.8 个百分点。其中，食品类价格上涨 4.8%，影响总指数上升 1.4 个百分点；娱乐教育文化用品及服务类价格上涨 1.5%，居住类价格上涨 1.4%，烟酒及用品类价格上涨 1.2%。除此以外，交通和通信类价格下降 4.3%，家庭设备用品及维修服务类价格下降 3.1%，衣着类价格下降 1.1%，医疗保健及个人用品类价格下降 0.8%。

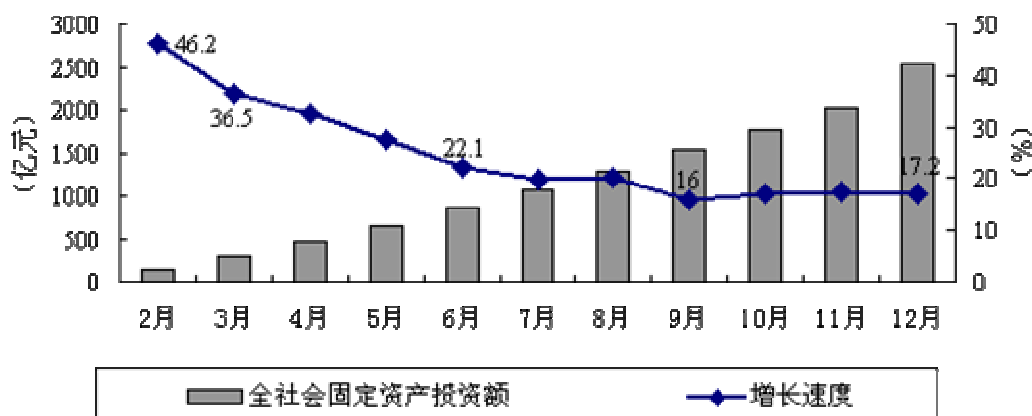
生产领域价格涨幅较高。工业品出厂价格指数为 103%，比上年提高 1.5 个百分点；其中生产资料价格上涨 3.7%，生活资料价格上涨 0.6%。原材料、燃料及动力购进价格指数为 114.2%，比上年提高 9.5 个百分点；其中黑色金属材料类、农副产品类、有色金属材料和电线类、燃料动力类价格上涨幅度较大，分别为 24.5%、22.3%、20.9%和 20%。

月度三类价格指数情况



投资：投资增势趋于平稳。2004 年年初，全市固定资产投资增速偏高，通过坚决贯彻落实中央宏观调控措施，投资增速逐步放缓。全年全社会固定资产投资 2528.3 亿元，比上年增长 17.2%，增幅下降 1.7 个百分点。其中，基本建设投资 631.4 亿元，增长 22.7%；更新改造投资 175.3 亿元，下降 18.9%；房地产开发投资 1473.3 亿元，增长 22.5%。

全社会固定资产投资额及增速



投融资体制改革继续深化。非国有单位投资成为带动全市投资增长的主要力量。全年全社会非国有单位完成投资 1773 亿元，增长 26.3%，占全社会固定资产投资的比重达到 70.1%，比上年提高 5 个百分点。其中非国有内资单位完成投资 1369.7 亿元，增长 22.5%，占全社会固定资产投资的比重为 54.2%，比上年提高 2.4 个百分点。基础设施建设和运营市场全面开放。截止到 2004 年底，京承高速二期、卢沟桥污水处理厂、高安屯生活垃圾焚烧厂、亦庄路东新区燃气等 16 个项目实现市场化融资 56 亿元。全年基础设施投资 447.4 亿元，比上年增长 7.1%，占全社会固定资产投资的比重为 17.7%。

重大工程建设进展顺利。我市确定的 66 项重大工程累计完成投资 724.8 亿元，占全社会固定资产投资的比重为 28.7%。截止到年底，已有 31 个子项目交付使用。

二、主要产业

农业：农业生产保持稳定。全年完成农业总产值 254 亿元，比上年增长 6.8%（按现价计算）。其中，种植业产值 105.4 亿元，增长 3%；养殖业产值 148.6 亿元，增长 9.6%。2004 年以来，我市认真贯彻中央一号文件，采取了一系列扶持农业生产的重要措施。全面取消农业税，减轻农民负担 8000 多万元；对 63.2 万户种植小麦和玉米的农户实施直接补贴，兑付直补资金 1.1 亿元。在这些政策措施的积极作用下，全市粮食生产扭转了连续 13 年下滑的局面，出现恢复性增长。全年粮食播种面积 231.7 万亩，比上年增长 9.3%；粮食总产量 70.2 万吨，增长 20.9%。全年蔬菜产量 489.2 万吨，下降 7.2%；鲜蛋产量 15.9 万吨，下降 1.9%；肉类产量 70.8 万吨，下降 3.8%；牛奶产量 70 万吨，增长 10.7%；生猪出栏 460.5 万头，下降 2%；家禽出栏 17419.5 万只，下降 7.7%。

都市农业取得成果。首次评定出 30 个市级观光农业示范园，观光农业项目近 2000 项。新建 120 家标准化生产基地，累计达到 800 家，通过安全食品认证达标的生产单位超过 60%。全市有 235 家绿色、安全农产品物流配送中心。

工业：工业生产快速增长。全年完成工业增加值 1290.2 亿元，比上年增长 19.3%，增幅提高 7.1 个百分点。工业对全市经济增长的贡献率为 43.4%，提高 10 个百分点。全市规模以上工业企业（即全部国有工业企业及年产品销售收入 500 万元及以上的非国有工业企业）实现增加值 1259.5 亿元，增长 19.9%。其中，国有及国有控股企业实现增加值 652.9 亿元，增长 17%；外商及港澳台企业实现增加值 474.8 亿元，增长 24.9%。

增长结构出现积极变化。在重点监测的 13 个工业行业中，专用设备制造业、交通运输设备制造业、医药制造业、石油加工炼焦及核燃料制造业等 7 个行业增速在 20% 以上，形成了多点支撑的发展局面。其中，交通运输设备制造业实现增加值 123.1 亿元，比上年增长 58.6%；占全市规模以上工业增加值的比重为 9.8%，对规模以上工业增长的贡献率为 22.8%。全年汽车产量 53.9 万辆，比上年增长 55.2%；其中轿车产量 18.2 万辆，增长 1.5 倍。

高新技术产品制造业较快增长。全年高新技术产业实现增加值 377.7 亿元，比上年增长 17.7%（按现价计算），增幅提高 10.6 个百分点。其中电子与信息增长 14%，生物医药增长 18%，新材料增长 40.2%，光机电一体化增长 22.6%；占高新技术产业增加值的比重分别为 64.7%、8.8%、10.7% 和 12.6%。程控交换机、移动电话机和微型电子计算机等主要高新技术产品产量分别比上年增长 63.9%、16.5% 和 15.9%。高新技术产业增加值占全市规模以上工业增加值的比重为 30%。

工业经济效益大幅提高。全年规模以上工业企业经济效益综合指数 169.3%，比上年提高 18.4 个百分点。实现利润 310.8 亿元，增长 32%；利税总额 522.5 亿元，增长 23.9%。

建筑业：建筑业生产平稳增长。全年建筑业实现增加值 320.2 亿元，比上年增长 6.2%。建筑业总产值达到 1505.8 亿元，增长 15.2%；房屋施工面积 13073.6 万平方米，增长 7.5%；竣工面积 4526.3 万平方米，增长 0.9%。建筑企业效益有所提高。全年实现工程结算收入 1542.5 亿元，增长 16%；实现工程结算利润 131.5 亿元，增长 16.4%。按施工产值计算，全员劳动生产率 14.9 万元/人，增长 14.6%。

交通运输、仓储和邮政业：全年交通运输、仓储和邮政业实现增加值 144.9 亿元，比上年增长 7%。

货物运输一升两降。全年货运总量 29988.5 万吨，比上年下降 3%。其中，民用航空运输 56.9 万吨，增长 20.3%；公路运输 27973 万吨，下降 2.2%；铁路运输（发送量）1958.6 万吨，下降 13.5%。公路、铁路、民航三种运输方式货运量比重分别为 93.3%、6.5%和 0.2%；与上年相比，公路货运比重上升 0.8 个百分点，铁路货运比重下降 0.8 个百分点，民航货运比重基本持平。

旅客运输全面增长。全年旅客运输量 48681.5 万人，比上年增长 48%。其中，公路运输 41552 万人，增长 52.3%；铁路运输（发送量）5436.8 万人，增长 24.9%；民用航空运输 1692.7 万人，增长 35.9%。公路、铁路、民航三种运输方式客运量比重分别为 85.3%、11.2%和 3.5%；与上年相比，公路客运比重上升 2.4 个百分点，铁路客运比重下降 2.1 个百分点，民航客运比重下降 0.3 个百分点。

邮政业务基本稳定。全年完成邮政业务总量 31.1 亿元，与上年基本持平。全年订销报纸 10.1 亿份，下降 7.8%；订销杂志 3881 万份，下降 3.4%；收寄函件 7.7 亿份，下降 7.9%；收寄特快专递 1500 万件，增长 26.2%。年末邮政储蓄余额达到 318.6 亿元，年净增 35.8 亿元。

信息传输、计算机服务和软件业：全年信息传输、计算机服务和软件业实现增加值 317.8 亿元，比上年增长 10.8%。

信息传输业快速增长。全市固定电话用户达 847.4 万户，比上年增长 23.9%。局用交换机容量达 1110 万门，增长 11.9%。固定电话主线普及率达到 57.5 线/百人，增长 21%。全市移动电话用户达到 1335.9 万户，增长 20.5%。移动电话普及率达到 90.6 部/百人，增长 17.6%。

批发零售业：全年批发零售业实现增加值 263.7 亿元，比上年增长 6.8%。

消费品市场稳中见旺。全年实现社会消费品零售额 2191.8 亿元，增长 14.4%。其中，吃类商品零售额 610.8 亿元，增长 22.7%；穿类商品零售额 242.1 亿元，增长 15%；用类商品零售额 1224.6 亿元，增长 8.2%。居民消费结构稳步升级，汽车、家居、通讯类商品消费快速增长。全年销售机动车 44.7 万辆，比上年增长 9.8%。其中，新车 30.4 万辆，增长 3.9%；旧车 14.3 万辆，增长 24.8%。在限额以上商业企业零售额中，与住宅消费相关的建筑及装潢材料类商品零售额增长 1 倍，家具类商品零售额增长 11.8%，家用电器和音像器材类商品零售额增长 18.8%；通讯器材类商品零售额增长 41%。

新型业态进一步发展。年末全市连锁商业企业达到 152 个，实现零售额 635.2 亿元，分别增长 4.1%和 32.6%。连锁商业零售额占社会消费品零售额的比重达到 29%。商业布局逐步改善。年末，郊区乡镇连锁超市、便利店达到 443 家，比上年末增长 1.5 倍。

限额以上批发零售企业经营状况良好。全年实现销售收入 5028.8 亿元，比上年增长 24%。其中，批发业 4122.4 亿元，零售业 906.3 亿元，分别增长 30%和 2.6%。全年实现利润 167.4

亿元，增长 1.1 倍；实现利税 218.8 亿元，增长 70.5%。

金融保险业：全年金融保险业实现增加值 598.6 亿元，比上年增长 5.4%。

信贷投放明显收缩。根据宏观调控的要求，金融机构严格控制信贷规模。年末，全市中资金融机构各项人民币贷款余额 12600.2 亿元，比年初增加 1457 亿元，新增贷款比上年减少 646.2 亿元。其中，短期贷款余额 4721.6 亿元，比年初增加 420.4 亿元，少增 309.4 亿元；中长期贷款余额 6414.7 亿元，比年初增加 919.8 亿元，少增 244.6 亿元；票据融资 756.5 亿元，比年初减少 11 亿元，少增 161.1 亿元。中资金融机构人民币存款余额 21625.9 亿元，比年初增加 3327.4 亿元，多增 398 亿元。其中企业存款余额 12310.1 亿元，比年初增加 2080.1 亿元，多增 656.5 亿元；居民储蓄存款余额 6122.3 亿元，比年初增加 828.8 亿元，少增 75 亿元。

保险市场平缓发展。年末，全市有各类保险公司 30 家，比上年增加 10 家；保险中介机构 184 家，增加 84 家。全年保费收入 278.9 亿元，比上年下降 1.3%。其中，财产险保费收入 65.9 亿元，增长 26.9%；人身险保费收入 213 亿元，下降 7.6%。全年各类保险赔款给付支出 54.3 亿元，比上年增长 13.1%；其中产、寿险分别为 33.2 亿元和 21.1 亿元，分别比上年增长 22%和 1.3%。

资本市场稳步发展。全年证券市场各类证券成交额 18512.9 亿元，比上年下降 20.8%；其中股票成交额 7247.7 亿元，增长 43.8%；国债成交额 671.7 亿元，下降 42.8%；基金成交额 78.9 亿元，下降 28.5%。年末上市企业（A 股）达到 82 家；其中，当年上市企业（A 股）6 家，筹集资金 16.7 亿元。

房地产业：房地产业保持较快发展。全年房地产业实现增加值 228.4 亿元，比上年增长 15.7%。全年完成房地产开发投资 1473.3 亿元，比上年增长 22.5%；商品房复工面积 9931.3 万平方米，增长 9.5%；竣工面积 3067 万平方米，增长 18.2%。

商品房市场需求活跃。全年商品房销售面积 2472 万平方米，增长 30.4%；其中，商品住宅销售面积 2285.8 万平方米，增长 29.1%。全年商品房销售额 1249.1 亿元，增长 39.1%；其中商品住宅销售额 1085.1 亿元，增长 37.5%。商品房价格有所上升。全年商品房平均售价为每平方米 5053 元，比上年提高 316 元；其中，商品住宅平均售价 4747 元，提高 291 元。存量房交易量进一步扩大。全年存量房成交面积 708.3 万平方米，成交金额 217.7 亿元，分别比上年增长 81.6%和 78.2%。

旅游业：旅游市场恢复正常。全年接待海外游客 315.5 万人次，比上年增长 70.4%，比 2002 年增长 1.6%。旅游外汇收入 31.7 亿美元，增长 66.8%。接待国内旅游者 1.2 亿人次，比上年增长 36.8%；旅游收入 1145 亿元，增长 62.2%。年末，全市共有星级饭店 613 家，客房数达到 9.1 万间。客房出租率 64.7%，比上年末上升 13 个百分点。

三、对外开放

进出口：对外贸易强劲增长。据海关统计，全年进出口总值 946.6 亿美元，比上年增长 38.2%。其中，出口 205.7 亿美元，增长 21.8%；进口 740.8 亿美元，增长 43.5%。地方

企业进出口总值为 280.7 亿美元，增长 48.3%。其中，出口 106.1 亿美元，增长 44%；进口 174.6 亿美元，增长 51%。出口产品结构继续优化。机电产品出口 71.2 亿美元，增长 46.9%；高新技术产品出口 51.7 亿美元，增长 51.7%；占地方出口的比重分别达到 67.1%和 48.8%，分别比上年提高 1.3 个和 2.5 个百分点。出口市场保持多元化。在主要出口市场中，对亚洲出口 49.3 亿美元，增长 51.7%；对欧洲出口 30.4 亿美元，增长 29.2%；对北美洲出口 16.4 亿美元，增长 42.2%。基础产品进口大幅增加，在地方进口商品中，矿物燃料、润滑油及相关原料增长 1.2 倍，动植物油、脂及蜡增长 1.1 倍。

经济技术合作：对外经济技术合作保持良好势头。全年新签对外承包工程和劳务合作合同额 8.1 亿美元，完成营业额 6 亿美元，分别比上年增长 68.8%和 70.8%。年末在外人数 2552 人，比上年末增长 22%。

利用外资：外资流入继续加快。全年新批外资项目 1806 项，比上年增长 33%；合同外资金额 62.6 亿美元，增长 92%。实际利用外资 30.8 亿美元，增长 43%。从外资的产业投向看，主要集中在第三产业。全年第三产业吸收合同外资金额 38.7 亿美元，占全市合同外资金额的比重为 61.8%。投入较多的行业有租赁和商务服务业、房地产业、计算机服务和软件业。其中，租赁和商务服务业合同外资金额达到 21.5 亿美元，增长 1.7 倍。年末，在京的跨国公司地区总部、投资性公司和研发中心分别达到 7 家、139 家和 189 家。

开发区：开发区建设和发展进入新阶段。年末，全市 27 个开发区累计入区企业 29752 家，其中投产企业 24416 家，分别比上年末增加 5353 家和 4368 家。全年各类开发区实现总收入 4876.2 亿元，比上年增长 25%；实现工业总产值 2796 亿元，增长 37.2%（按现价计算）；实现利润 287.4 亿元，增长 20.9%；应缴税金 209 亿元，增长 13.2%。

中关村科技园区继续保持快速发展。全年新认定高新技术企业 4268 家，比上年增长 3.1%。年末，高新技术企业总数达 20364 家，比上年末增长 24.9%。全年实现总收入 3625.2 亿元，比上年增长 25.6%；实现增加值 760.9 亿元，增长 25.1%（按现价计算），占全市生产总值的比重为 17.8%；实缴税金 133.6 亿元，增长 11.2%。

四、城市建设与管理

危旧房改造和经济适用房：危旧房改造和经济适用房建设稳步推进。全年完成危旧房改造投资 203.1 亿元，与上年基本持平；拆除房屋 72 万平方米，下降 61%，其中拆除危房 29.9 万平方米，下降 57.3%；动迁居民 2.4 万户，下降 54.3%。全年经济适用房投资 98 亿元，比上年增长 6.3%；施工面积 890 万平方米，竣工面积 308.8 万平方米，分别下降 1.4%和 15%；销售面积 306.3 万平方米，下降 4.3%；实现销售额 90.4 亿元，下降 0.8%。

城市交通：交通设施建设继续加快。全年完成交通运输投资 148.8 亿元，比上年增长

15.2%，占城市基础设施投资的比重达到33.3%。轨道交通项目进展顺利，地铁四、五、十号线（含奥运支线）全面开工，在建规模达到86.3公里。公路建设稳步推进，全年新改建公路953公里；其中，在建高速公路100公里，六环路黄村至良乡段24公里已建成通车。城市道路建设进一步加强，首体南路、圆清路、五塔寺路、白云路、马家堡西路等工程建成通车，道路通行能力不断提高。6座交通枢纽建设按计划进行，其中，动物园交通枢纽已经启用，进入试运行阶段；六里桥综合客运枢纽基本具备试运营条件；马驹桥一级货运枢纽年底已报竣工。

城市公交体系逐步完善，服务效率进一步提高。年末，全市公共电汽车（含小公共，下同）线路达到599条，公共电汽车运营里程17206公里；轨道交通运营里程达到114公里，与上年末持平。全市共有公共电汽车运营车辆2万辆，比上年增加1204辆；客运出租车运营车辆5.2万辆，减少1.1万辆。全年城市公共交通共运送乘客51.2亿人次（不含出租车），比上年增长17.9%；其中公共电汽车运送乘客45.2亿人次，增长16.6%；轨道交通运送乘客6.1亿人次，增长28.4%。全年出租汽车客运量达到5.9亿人次，比上年增长13.5%。

年末全市汽车保有量187.1万辆，比上年末增加19.4万辆；其中轿车保有量109.6万辆。私人汽车保有量达到129.8万辆，比上年末增加18.2万辆；其中轿车保有量80.3万辆。

公用事业：公用事业综合服务水平不断提高。全年自来水售水量6.3亿立方米，比上年增长5.7%；其中生活用水5.4亿立方米，增长8%。张坊、平谷、怀柔等应急水源工程先后建成通水，为保证首都供水发挥了重要作用。在全国电力供应普遍较为紧张的形势下，我市通过采取一系列调配应急措施，夏季用电高峰日均削减负荷约30万千瓦，避免了大面积停电及非事故拉路。全年售电量451.7亿千瓦时，比上年增长8.9%；其中，城乡居民生活用电80.2亿千瓦时，增长13.8%。全年煤气销售量达1.8亿立方米，比上年下降23.1%；天然气销售量达23.3亿立方米，增长22.3%；液化石油气销售量达12.6万吨，下降13.7%。年末，全市燃气家庭用户达到385.3万户，其中天然气家庭用户252.8万户，占全市家庭燃气总户数的65%，比上年提高2个百分点。城市热力管网供热面积达到8777万平方米，比上年增长11.8%。

五、社会事业

科学技术：科技人员队伍稳步壮大，科技经费投入持续增加。年末，全市开展科技活动的单位4000家，拥有科技活动人员29万人，其中科学家和工程师（指具有中高级技术职称人员与无中高级技术职称的大学本科及以上学历人员）25万人，占科技活动人员总数的86.2%。全市科技活动经费支出总额510亿元，比上年增长10.6%，其中R&D（研究与试验发展）经费支出300亿元，增长17.1%，R&D经费支出相当于全市生产总值的7%。

《中关村科技园区条例》、《关于进一步促进高新技术产业发展的若干规定》等一系列地方政策法规出台，北京的创新、创业条件得到明显改善。创业孵化体系建设成效显著，年末，全市孵化器总数66家，入孵企业约2300家，总孵化面积80多万平方米，建立大学科技园14家。创新服务体系初步建立。年末，全市共有科技中介机构5000多家，相关行业协会150余家，各类专业服务中心500多家。专利成果喜人。全年申请专利18402件，

比上年增长 8.2%；授权专利 9005 件，增长 9.2%。技术交易日趋活跃。全年成交技术合同 35549 项，合同成交总金额 425 亿元，分别比上年增长 10.5%和 60.1%；其中技术交易额 387.5 亿元，增长 71%。北京产权交易所累计挂牌项目 2976 个，挂牌总金额 300 亿元；其中高新技术项目成交 749 个，成交金额 77.5 亿元。

首都“二四八”重大创新工程继续深化。一批重大科研项目如 30 米 35kV/2kA 高温超导电缆研发及产业化示范、电动汽车的研制开发、官厅水库流域水质改善关键技术研究等取得重大进展。

教育：教育事业持续健康发展。高等教育体系继续完善。年末，全市共有普通高等院校 77 所，比上年增加 4 所；其中，本科院校 27 所。全年共招收本专科学生 14.7 万人，增长 2.7%；本专科在校生达到 50 万人，增长 9%；毕业学生 9.96 万人，增长 18.9%。全市共有 48 所普通高校和 115 个科研机构培养研究生，全年招收研究生 5.6 万人，增长 17.9%；在学研究生达到 14.4 万人，增长 19.8%；毕业研究生 2.95 万人，增长 31.4%。建立北京地区高校毕业生就业工作联席会制度，北京高校毕业生就业率达到 89.43%。大学生公寓和高教园区建设步伐加快。60 万平方米大学生公寓竣工并交付使用。

高中阶段教育协调发展。普通高中招生 9.4 万人，在校生 27.5 万人。中等职业学校招生 7.7 万人，在校生 25.7 万人；其中，普通中专招生 3.3 万人，职业高中招生 2.6 万人，技工学校招生 1.8 万人。

基础教育进一步调整优化。颁布实施《北京中小学办学条件标准》，调整了 137 所规模小、办学效益不高的中小学，其中小学 112 所，初中 25 所。农村义务教育条件改善。全年市、区县两级投入 6000 多万元，全面完成了半山区和农村平原地区 113 所办学困难学校的改造任务。在延庆等 9 个区县投入 5000 多万元建设教育骨干光纤网，建成 600 所校园网。为郊区 200 所中小学设立医务室并配套相应设备，提高了卫生防病和健康教育的水平。全市普通小学 1504 所，在校生 51.6 万人；初中 422 所，在校生 38.7 万人。

民办教育健康发展。年末，全市共有 79 所民办高校，在校学生 22 万人；93 所民办普通中学，在校学生 3.6 万人；12 所民办小学，在校学生 0.5 万人。

文化：文化事业欣欣向荣。演出市场硕果累累。大型京剧交响剧诗《梅兰芳》、大型奇幻儿童剧《迷宫》、大型情景魔术晚会《魔法传奇》、科普木偶剧《南极精灵》及评剧《刘巧儿新传》等精品剧目都取得了良好的社会效益。全市共有各类电影放映单位 172 个，其中电影院 62 个；放映场次 18 万场，观众达到 814.4 万人次，票款收入 1.85 亿元。继续实施农村电影“2131 工程”（即到 21 世纪初实现每村每月放映一场电影），解决京郊农民看电影难的问题，为农村观众放映故事片 5.3 万场次，观众达到 1656.6 万人次。北京电视台动画频道开播，电视节目达到 10 套。全市广播电视综合覆盖率达 99.5%，有线电视入户率为 62.1%。广播电视“村村通”工程顺利推进。年内实现了让 90 个自然村的农村居民看上电视的目标。移动数字电视在公交系统试播成功，已有 48 条线路的 1700 辆公交车安装了移动数字电视。出版发行业经过改组改造，集约化程度不断提高。北京市属出版单位出版报纸 51 种，与上年持平；出版杂志 168 种，下降 4.5%；出版图书 4713 种，增长 36.1%。共有 17 种出版物在国家各类大奖的评选中获奖，其中图书 4 种、期刊 5 种、电子出版物 2 种、音像制品 5 种。

文物保护工作取得可喜成绩。“人文奥运”文物保护计划进展顺利，年内安排项目 30 项，已全面启动，其中 16 项已完工。自 2003 年开始，对全市 6 处世界文化遗产进行全面修缮，并对其保护现状和管理情况进行了深入调研。积极做好城市建设中的文物保护工作，配合危旧房改造、城市重点整治工程、奥运大型场馆建设完成了相关文物保护和考古勘探发掘工作，并出土了一批珍贵文物。年末，全市拥有市级文物保护单位 264 处。全市境内注册登记的博物馆达到 127 个，博物馆馆藏文物 226 万件，固定展览 200 多项，临时推出展览 400 多项，参观人数达 2500 万人次。

卫生：公共卫生建设与疾病控制工作取得较好成效。截至年底，北京紧急医疗救援中心已成立，10 个远郊区县紧急医疗救援分中心全部建成，完成了 32 个远郊区县乡镇急救点的建设，市疾病预防控制中心防病业务楼已开工建设。医疗机构网络直报建设全面完成。针对“4.22”非典疫情和禽流感疫情，迅速启动相关预案并及时采取一系列措施，取得了防治疫情的决定性胜利。

农村卫生保健不断加强。全市农村地区新型农村合作医疗政策覆盖率区县级达到 100%，乡镇级达到 87%，村级达到 90%。全市共有 230 万农民参加了新型农村合作医疗制度，参合率达到 64%。13 个郊区县均已开始为就医农民实施报销，年内已为 25 万人次提供报销服务。农村改水改厕取得新的进展，全市完成农村改水项目共计 3661 个，受益人口达到 338.6 万人；改造农村粪便无害化处理户厕 32533 座。

体育：扩充全民健身设施，积极开展群众体育活动。当年配建 1229 个全民健身工程，总面积 82.6 万平方米，总投资 1.17 亿元，其中市体育彩票公益金投入达 4200 万元。截至年底，全市所有街道、乡镇和有条件的社区居委会、55%的行政村均配建了全民健身工程。全民健身晨、晚练辅导站累计 4437 个；年内开展全市各类群众体育活动共计 3240 项次，参加活动人数达到 532.7 万人次。举办了国际长跑节、万人太极拳表演、全国城市体育舞蹈公开赛、庆申奥成功长跑活动等；举办了第 10 届全民健身周活动，吸引了 206 万市民参与；举办全民健身大课堂近百场，万余人受益。

竞技体育取得突破性进展。全市共有专业体育运动员近千人，共获得国际和全国性比赛奖牌 125 枚，其中金牌 49 枚，银牌 45 枚。在第 28 届奥运会上，我市运动员获得 5 枚金牌、1 枚银牌、1 枚铜牌的优异成绩，其中金牌数位居各省市之首。

六、人口、就业与保障、居民生活

人口：人口继续保持增长。年末，全市常住人口(在京居住半年以上人口)1492.7 万人，比上年末增加 36.3 万人，增长 2.5%，增幅提高 0.2 个百分点。全市人口出生率为 6.1‰，比上年增加 1 个千分点；死亡率 5.4‰，增加 0.2 个千分点；自然增长率 0.7‰，增加 0.8 个千分点。据公安部门统计，2004 年末，全市户籍人口 1162.9 万人，比上年末增长 1.2%。

就业和社会保障：就业工作进一步加强，就业形势保持稳定。年末实有城镇登记失业人员 6.46 万人，比上年末减少 0.5 万人；城镇登记失业率 1.3%，下降 0.13 个百分点；全年安排 17.43 万失业人员实现就业，失业人员就业率达到 68.64%，提高 0.56 个百分点。其中，“4050”失业人员再就业率为 69.8%。农村富余劳动力就业工作稳步推进。通过劳务输出、技能培训等措施，5.5 万名农村富余劳动力实现了就业。岗位开发工作成效显著。全年

共开发社区就业岗位 14.32 万个，比上年增长 7.27%，安置失业人员 10.63 万人。全市社区公益性就业组织已发展到 197 家，累计安置就业特困人员 1.3 万人。其中，当年新增社区公益性就业组织 47 家，新安置就业特困人员 4861 人。

社会保障体系建设积极推进。各项基金扩面征缴取得积极成效，参保人数不断增加。全市养老、医疗、失业、工伤保险参保人数分别达到 460 万人、484 万人、308 万人和 259 万人，分别比上年净增 11.5 万人、47.9 万人、1.4 万人和 16.1 万人。各项社会保险基金收缴率均达到 98% 以上。出台了外地农民工参加工伤保险和医疗保险办法。大力推进农村养老保险制度改革，确立了个人帐户与待遇调整机制相结合的制度模式以及个人缴费、集体补助、政府补贴相结合的筹资方式，并在大兴、通州进行了试点，全市参加农村养老保险人数达到 36.8 万人。城市居民保障标准有所提高，失业保险金提高到 347-446 元，职工最低工资提高到 545 元，退休人员基本养老金最低标准提高到 402-510 元。全市共有 16.1 万城镇居民得到政府最低生活保障，比上年增加 0.3 万人；享受农村低保的农民 7.5 万人，比上年增加 0.8 万人。

社会福利事业不断发展。全市各类收养性社会福利单位 323 家，床位 2.9 万张，收养各类人员 1.7 万人。城镇建立各种社区服务设施 0.2 万处，其中综合性社区服务中心 168 个。全年销售社会福利彩票 15.5 亿元，直接接收社会捐赠款 0.26 亿元。

居民生活：城乡居民收入较快增长。全年城市居民人均可支配收入 15637.8 元，比上年增长 12.6%，扣除价格因素，实际增长 11.5%。人均消费支出为 12200.4 元，比上年增长 9.7%，扣除价格因素，实际增长 8.6%。由于粮油及相关副食品价格上涨，城市居民恩格尔系数为 32.2%，比上年上升 0.5 个百分点。农民人均纯收入 7172 元，比上年增长 10.4%，扣除价格因素，实际增长 9.2%；其中，生产性收入 6141 元，增长 11.2%。农民人均生活消费支出 4886 元，比上年增长 5%，扣除价格因素，实际增长 3.9%。农村居民恩格尔系数为 32.6%，比上年上升 0.9 个百分点。居住环境有较大改善。全年竣工住宅 2344 万平方米，增长 12.6%。城镇居民人均住房使用面积有望达到 19 平方米，比上年增加 0.3 平方米。农村居民人均生活用房面积 34.2 平方米，比上年增加 0.3 平方米。

七、资源与环境

土地资源：根据国务院和国家有关部门的要求，我市认真开展了土地利用现状和使用情况的调查、核查工作，开展了全市基本农田的核查工作，基本查清了耕地和基本农田情况、建设项目批准用地和违法用地情况。根据核查结果，加大了基本农田保护力度，全市自上而下签定了基本农田责任状，350.4 万亩基本农田全部落实到地块，其中农作物用地 254.9 万亩。基本完成了治理整顿土地市场秩序的阶段性工作任务。清理整顿各类开发区用地，全市 470 个开发区减少到 28 个，核减规划面积 46768 公顷，核减率为 53.4%；截止到年底，已退回土地 14626.2 公顷，复耕土地 11735.6 公顷。进一步加大对土地违法问题的查处力度，依法处置闲置土地，查处违法土地行为 2411 件，责令退还土地 1500.7 公顷，复耕土地 449.9 公顷，收回闲置土地 174.8 公顷。规范控制建设用地协议出让范围，全面推行经营性土地使用权出让的招标、拍卖、挂牌制度。全年全市征占地及农用地转用项目用地 7286.6 公顷，比上年增长 12.1%。72 宗经营性项目土地使用权入市成交，成交土地面积 438.5 公顷，分别比上年增长 46.7% 和 1 倍。

水资源：降水情况好于上年。全年降水 539 毫米，比上年增长 19%，是多年平均降水量的 92%。但水资源形势仍然严峻。年末，全市平原区地下水平均埋深 19.04 米，比上年末下降 0.71 米，地下水储量累计减少 3.6 亿立方米。正式组建水务局，开始建立水资源统一管理体制。加强水资源的统一调度，采取严格措施对水资源进行合理配置使用。全年向密云、官厅两大水库调水 2.41 亿立方米，其中从外省调水 9400 万立方米。在保障城乡用水安全的前提下，密云水库蓄水量达到 8.5 亿立方米，比上年增加 1.29 亿立方米；官厅水库蓄水量 2.3 亿立方米，增加 1699 万立方米。南水北调北京段工程进展顺利，永定河倒虹吸主体工程建设基本完成。强化节水管理，全面建设节水型社会。制定了节约用水管理办法和分阶段工作方案。综合水价由上年的 4.01 元提高到 5.04 元。全年农业新增节水灌溉面积 20 万亩；工业和生活完成节水技改措施 51 项。

生态环境：城市环境综合整治工作加强。全年拆除违法建设和临时建筑 75.3 万平方米，城市市容不断改善。大气污染防治工作继续推进。控制大气污染第十阶段措施继续实施，严格控制燃煤污染排放，完成燃煤锅炉改造 1037 台，对重型汽油车和摩托车新车实行第二阶段排放标准，加强机动车排放检测监管。全年空气质量达到二级和好于二级的天数为 229 天，比上年增加 5 天，占全年总天数的 62.5%。水环境治理力度加大。开展了水源三、四厂防护区内的污染源调查，加强了对密云、怀柔水库的水质保护；启动了永定河、潮白河砂石坑生态恢复及整治工程。污水处理系统逐步完善。卢沟桥污水处理厂和清河污水处理厂二期建成，城近郊区污水处理厂达到 8 座，污水日处理能力达到 188 万立方米/日。城近郊区污水处理率达到 58%，比上年提高 2 个百分点。再生水利用取得新进展，新建再生水利用管线 52.7 公里，污水再生利用率达到 25%。积极推动其他环境污染防治工作。完成五环路内 28 个暴露垃圾堆的治理任务；全年清除各类施工渣土 3259.5 万吨；全市第一个医疗废弃物集中处理厂竣工。按照北京市生活垃圾治理白皮书确定的目标和任务，城近郊区生活垃圾无害化处理率达到 93.8%（按产生量计算），远郊区县达到 33%。完成首都机场及周边地区噪声功能区划，对四环路两侧部分道路进行了交通噪声治理工程。

绿化美化步伐加快。全年共完成绿化造林 40.48 万亩，植树 4230 万株；全市林木覆盖率达到 49.5%，比上年提高 2 个百分点。三道绿色生态屏障建设取得新进展。其中，绿化隔离地区新增绿化面积 4.76 万亩，平原绿色生态屏障建设新增绿化面积 4.02 万亩，山区绿色生态屏障建设新增绿化面积 31.7 万亩。野生动物保护及自然保护区建设得到加强。启动了密云水库湿地、汉石桥湿地建设工作，保护区面积占全市总面积的 8%。城市园林绿化水平进一步提高。城市楔形绿地建设进入前期准备阶段。城近郊区新增绿地面积 848 公顷，其中新增大型绿地 20 余处，共 117 公顷。城近郊区绿化覆盖率达到 41.8%，比上年提高 0.7 个百分点。人均公共绿地面积达到 10 平方米，增加 0.4 平方米。

附 1 公报注释：

- 1、本公报数据为初步统计数。
- 2、本公报中增加值为现价，除注明外，增长速度均按可比价计算。
- 3、社会消费品零售额中不含居民住宅销售额。

4、“二四八工程”是首都二四八重大创新工程的简称。指建立两大体系、建设四个基地、实施八项高新技术产业化示范项目。两大体系即首都创业孵化体系和首都经济创新服务体系。四个基地即北京软件产业基地、北京北方微电子基地、北京生物医药基地和北京新材料基地。八个高新技术产业化示范工程即数字北京工程、高清晰度数字电视产业化工程、大直径半导体硅芯片及大规模集成电路产业化工程、能源结构调整及清洁燃烧技术产业化工程、现代医药生物技术产品产业化工程、绿色食品及良种工程、水资源可持续利用工程和北京保护臭氧层工程。

5、恩格尔系数是指居民食品消费支出占全部消费支出的比重。

附2 2004年经济发展统计表：

社会消费品零售额

指标名称	单位	2004年	2004年为2003年%
社会消费品零售额	亿元	2191.8	114.4
按商品用途分			
吃的商品	亿元	610.8	122.7
穿的商品	亿元	242.1	115.0
用的商品	亿元	1224.6	108.2
烧的商品	亿元	114.4	149.3
按行业分			
#批发、零售贸易业	亿元	1778.7	110.4
餐饮业	亿元	190.2	156.6

主要农副产品产量

指标名称	单位	2004年	2004年为2003年%
粮食总产量	万吨	70.2	120.9
蔬菜总产量	万吨	489.2	92.8
肉类总产量	万吨	70.8	96.2
鲜蛋总产量	万吨	15.9	98.1
牛奶总产量	万吨	70.0	110.7
水产品总产量	万吨	6.5	91.5
出栏猪	万头	460.5	98.0

主要工业产品产量

指标名称	单位	2004年	2004年为2003年%
钢材	万吨	851.0	108.6

发电量	亿千瓦时	202.2	107.1
液化石油气	万吨	43.0	111.9
化肥(折纯)	万吨	3.6	146.8
水泥	万吨	1126.7	121.6
乙烯	万吨	98.2	110.6
汽车	万辆	53.9	155.2
彩色显象管	万只	1042.5	117.4
显示器	万部	499.9	120.6
移动通信设备	万部(信道)	422.9	77.3
微型计算机	万部	503.6	115.9
移动电话机	万部	3852.0	116.5
程控交换机	万线	3211.1	163.9
饮料酒	万千升	148.5	113.4
乳制品	吨	353323.3	125.5

各种运输方式运量(北京地区)

指标名称	单位	2004年	2004年为2003年%
货物运输量	万吨	29988.5	97
铁路(发送量)	万吨	1958.6	86.5
公路	万吨	27973	97.8
民航	万吨	56.9	120.3
旅客运输量	万人	48681.5	148
铁路(发送量)	万人	5436.8	124.9
公路	万人	41552	152.3
民航	万人	1692.7	135.9

居民消费价格指数(以上年为100)

单位: %

指标名称	2004年	2003年
居民消费价格指数	101.0	100.2
#服务项目	101.8	100.7
食品	104.8	103.2
烟酒及用品	101.2	100.2
衣着	98.9	97.1
家庭设备用品及维修服务	96.9	97.7
医疗保健和个人用品	99.2	100.1

交通和通讯	95.7	97.8
娱乐教育文化用品及服务	101.5	98.3
居住	101.4	101.6