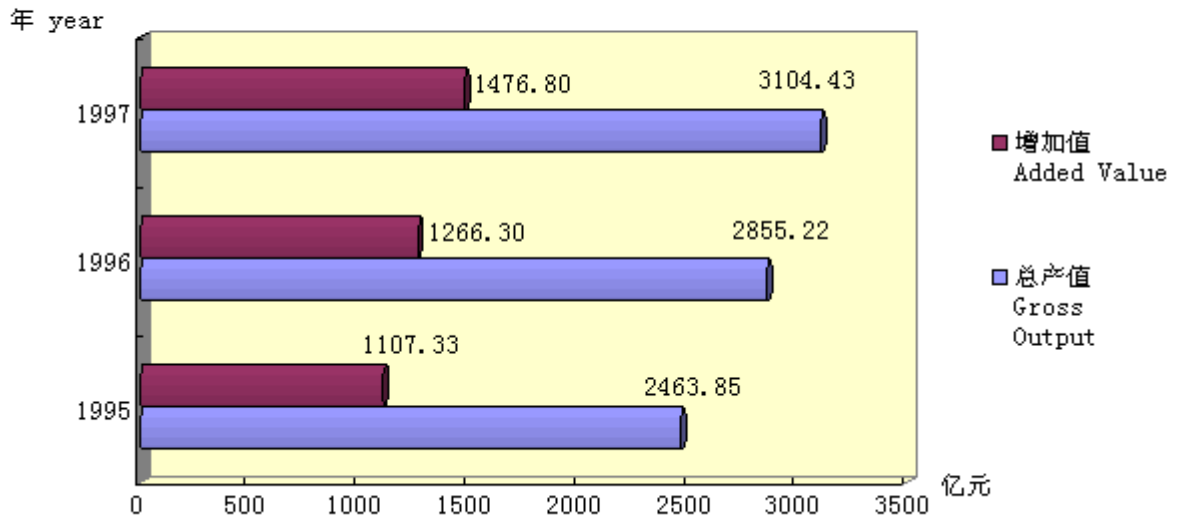


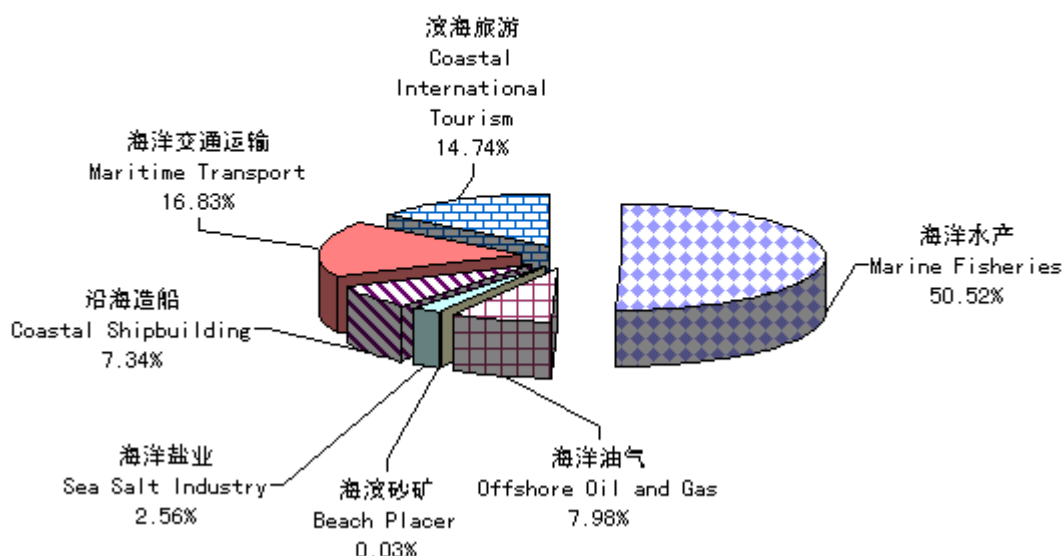
1997 年我国海洋经济发展状况

1997 年，我国海洋经济保持稳定发展，主要海洋产业总产值达 3104.43 亿元（现价，下同），比上年增长 7.6%（除特别注明外，增长率均按 1990 年不变价计算）。增加值为 1476.80 亿元，占全国国内生产总值的 2.0%。以海洋经济为依托的沿海市、县国民经济也保持稳步增长，国内生产总值合计达 22443.32 亿元，占整个沿海地区国内生产总值的 52.4%；占全国国内生产总值的 30.0%；沿海市、县的工业总产值为 39521.67 亿元，占整个沿海地区工业总产值的 57.9%，农业总产值 4517.34 亿元，占整个沿海地区农业总产值的 39.1%。

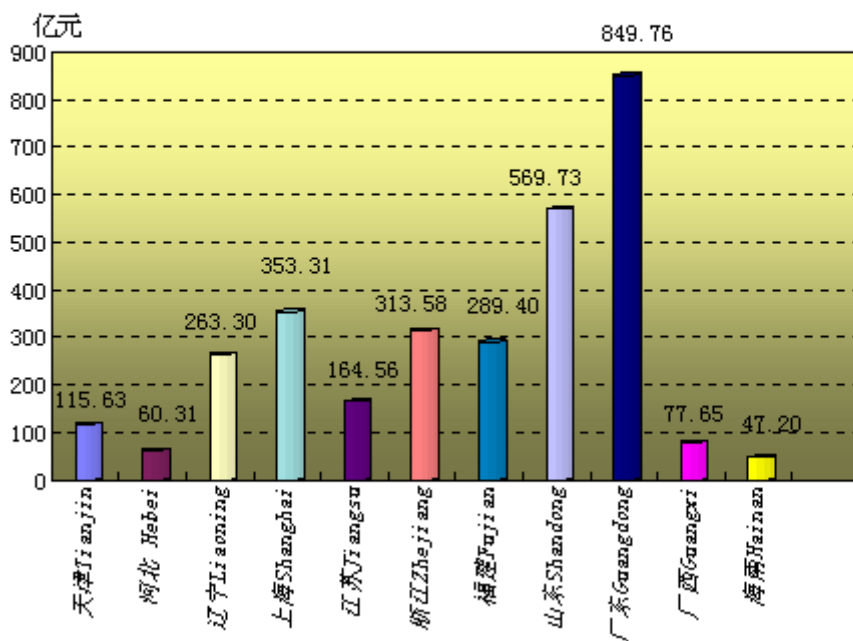
全国主要海洋产业总产值和增加值(亿元)
Gross Output Value and Added Value of Major Marine Industries
(100 million yuan)



1997年全国主要海洋产业总产值构成(按产业分)
Structural Drawing of Major Marine Industries Output Value,
by Industries, 1997

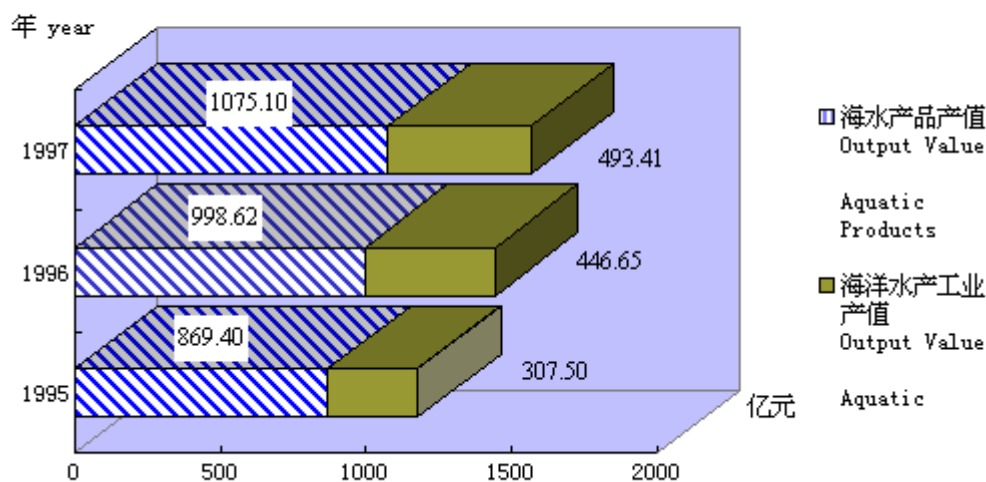


1997年全国主要海洋产业总产值(按地区分)
Gross Output Value of Major Marine Industry of Coastal Regions, 1997
(100 million yuan)

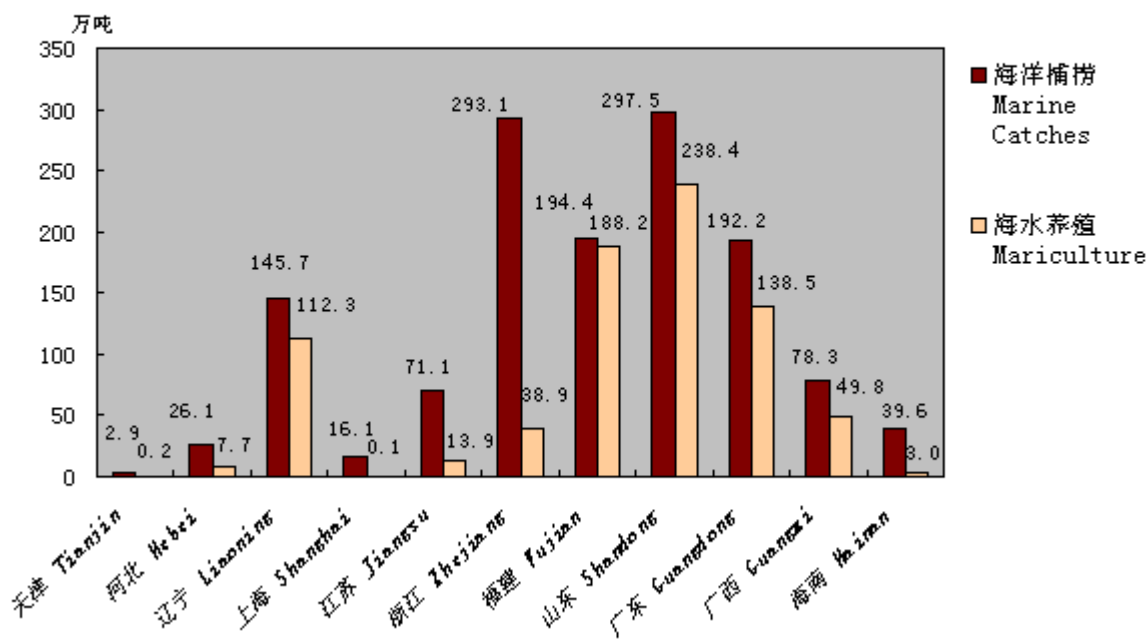


海洋水产业总产值达 1568.51 亿元，比上年增长 12.5%。海洋捕捞产量达 1385.38 万吨，海水养殖产量达 791.04 万吨，分别比上年增长 10.9% 和 3.6%，海水产品总产量达 2176.42 万吨，比上年增长 8.1%。

全国海洋水产业总产值 (亿元)
Gross Output Value of Marine Fisheries (100 million yuan)

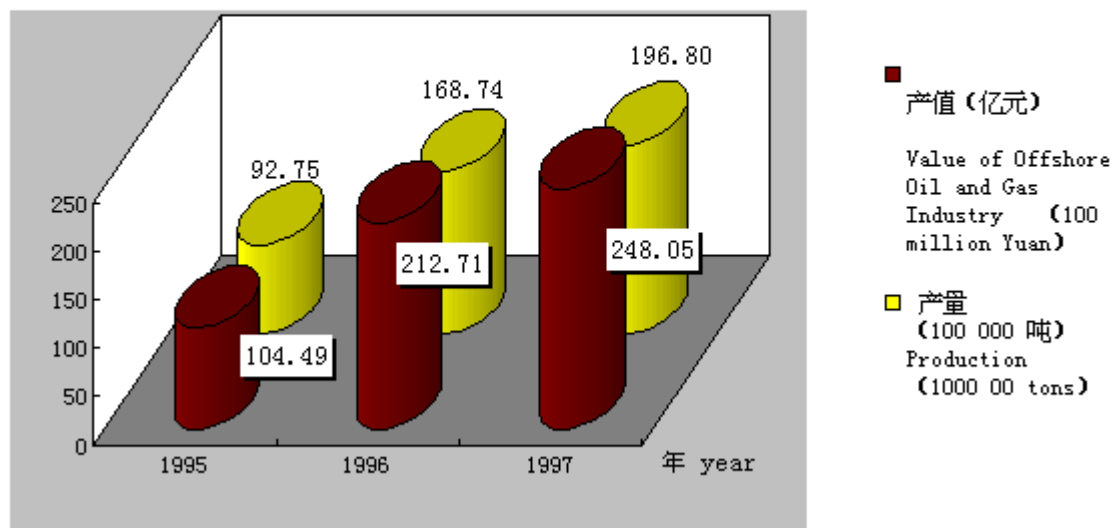


1997年海水产品产量 (按地区分)
Seawater Aquatic Products by Coastal Areas, 1997 (10 000 tons)

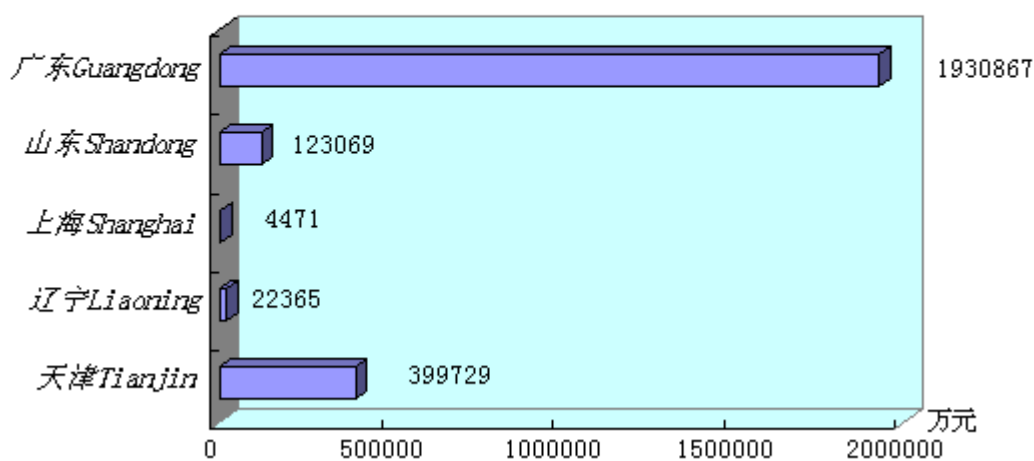


海洋油气业继续快速发展, 1997年油气工业总产值为248.05亿元, 比上年增长19.8%, 原油产量为1967.96万吨, 比上年增长16.6%; 海洋天然气产量达440476万立方米, 比上年增长63.9%。

全国海洋石油天然气工业总产值和原油产量
Gross Output Value of Offshore Oil and Natural Gas Industry
and Crude Oil Production

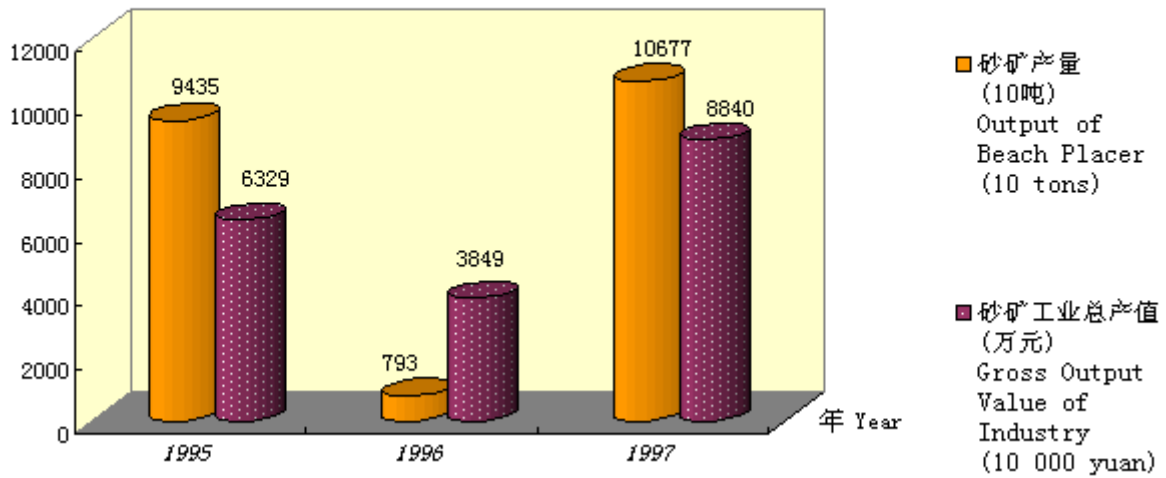


1997年沿海地区海洋石油天然气工业总产值(万元)
Gross Output Value of Offshore Oil and Natural Gas Industry by Coastal
Areas, 1997(10 000yuan)



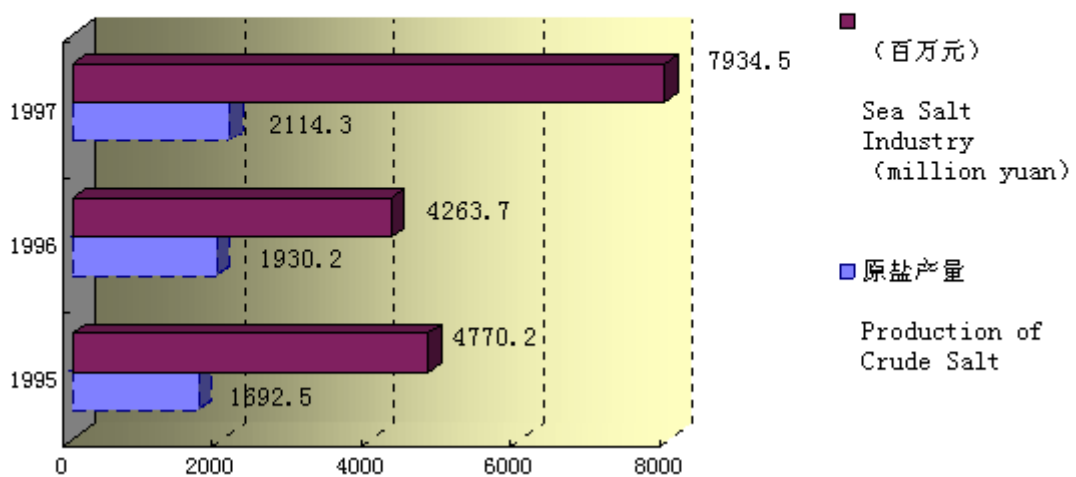
海滨砂矿开采有了明显提高，1997 年的海滨砂矿工业总产值达 0.88 亿元，比上年增长 131.6%。

海滨砂矿产量和工业总产值
Output of Beach Placer and Output Value of Beach Placer Industry

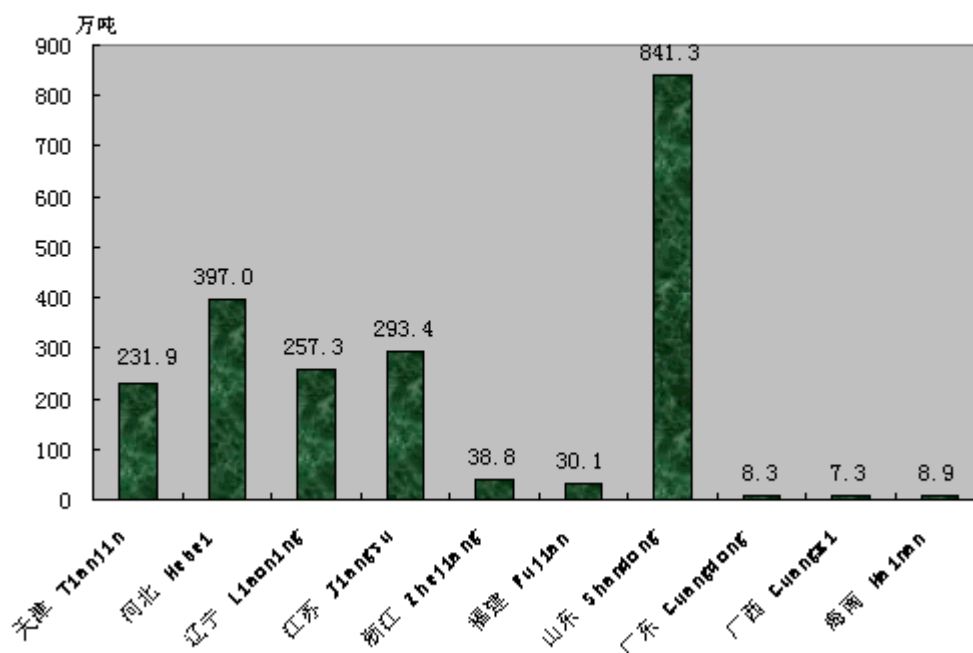


海洋盐业原盐产量为 2114.30 万吨，完成国家计划的 134.5%，比上年增长 9.5%，占全国原盐总产量的 66.86%，仍面临着产大于销、库存积压严重、效益下降的形势。

全国海盐区原盐产量和制盐工业总产值
Production of Crude Salt and Output Value of Sea Salt Industry



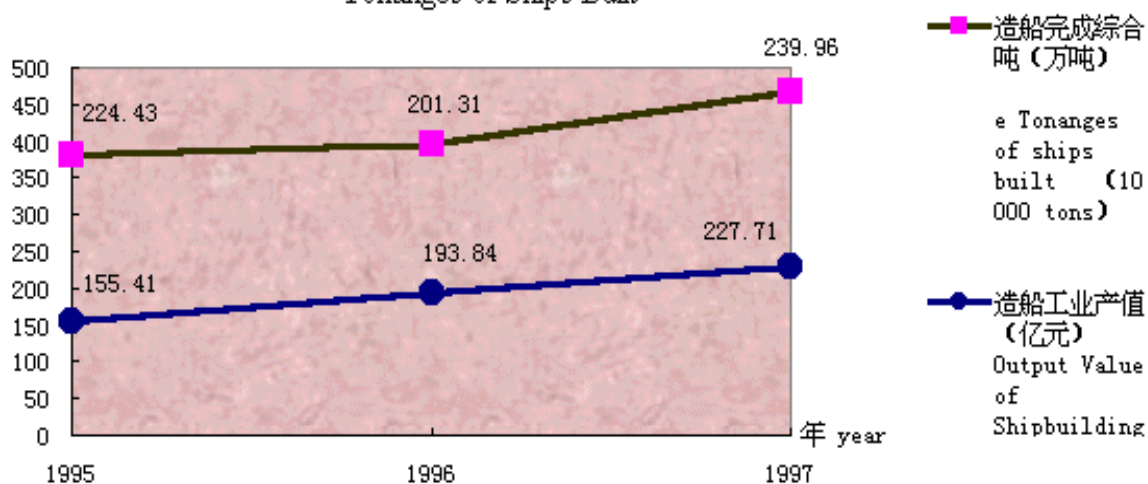
1997年沿海地区原盐产量(万吨)
Production of Crude Salt by Coastal Areas, 1997 (10 000 tons)



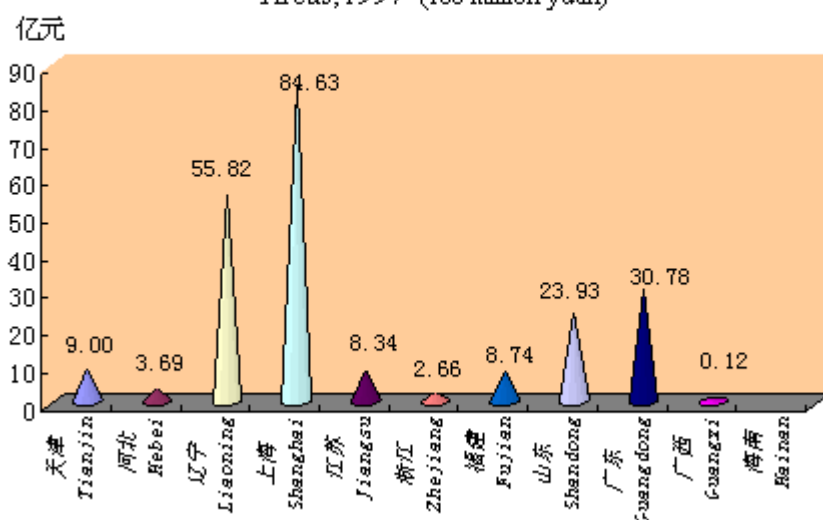
沿海修造船厂狠抓转换造船管理模式，在扩大生产总量，缩短造船周期，提高造船水平，增强竞争能力等方面上了一个新台阶；1997年工业总产值达227.71亿元，比上年增长19.7%。

图10.全国沿海造船工业总产值和造船综合吨位

Graph10. Gross Output Value of Coastal Shipbuilding Industry and Comprehensive Tonanges of Ships Built

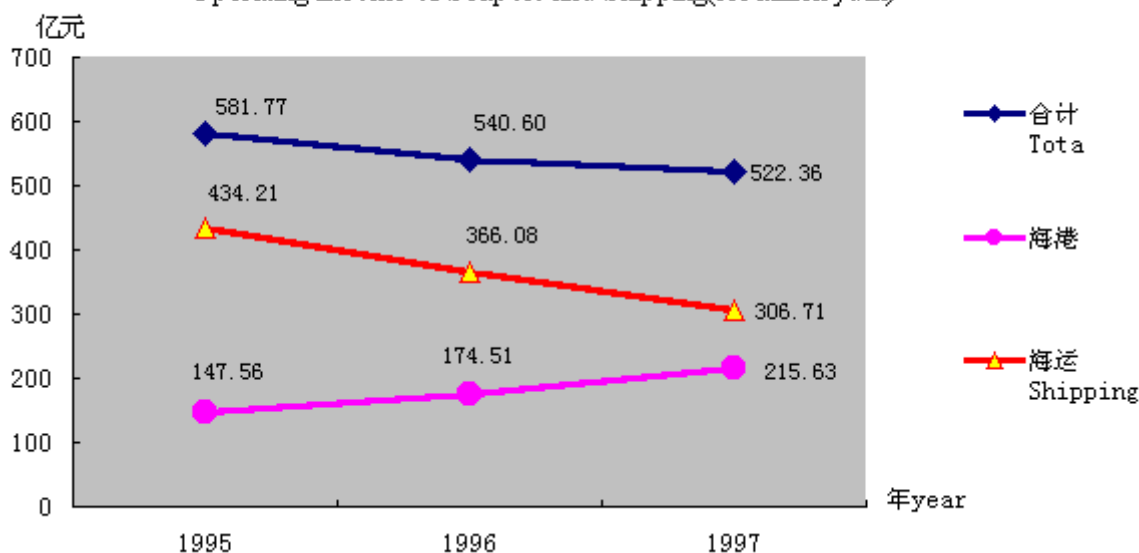


1997年沿海地区造船工业总产值(亿元)
Gross Output Value of Coastal Shipbuilding Industry by Coastal Areas, 1997 (100 million yuan)

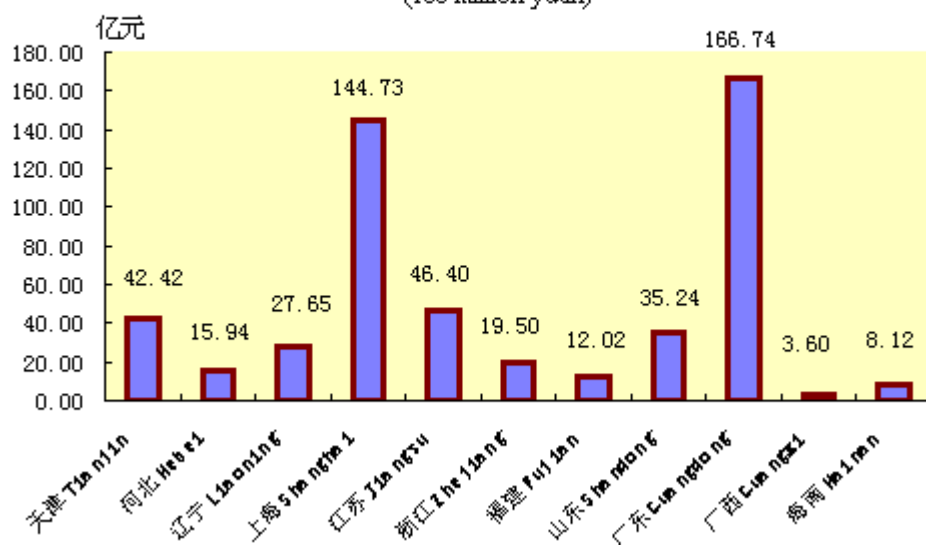


1997年海洋交通运输量继续增长,海洋货物周转量比上年增长1700多亿吨公里,但由于运价的降低,致使营运收入比去年减少3.4%。沿海主要港口货物吞吐量比上年增加5000多万吨,达90822万吨。

海洋交通运输营运收入(亿元)
Operating Income of Seaport and Shipping(100 million yuan)

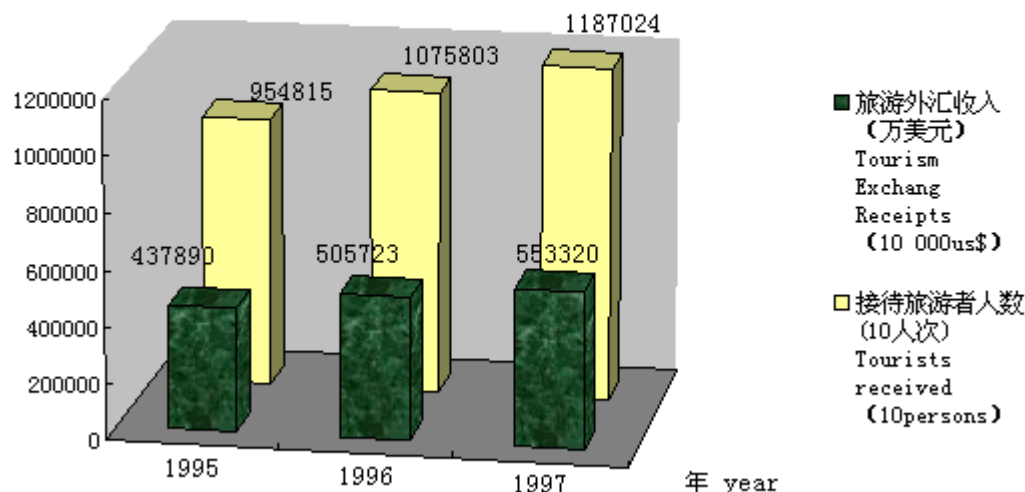


1997年海洋交通运输营运收入（按地区分）
 Operating Income of Seaport and Shipping by Coastal Areas, 1997
 (100 million yuan)

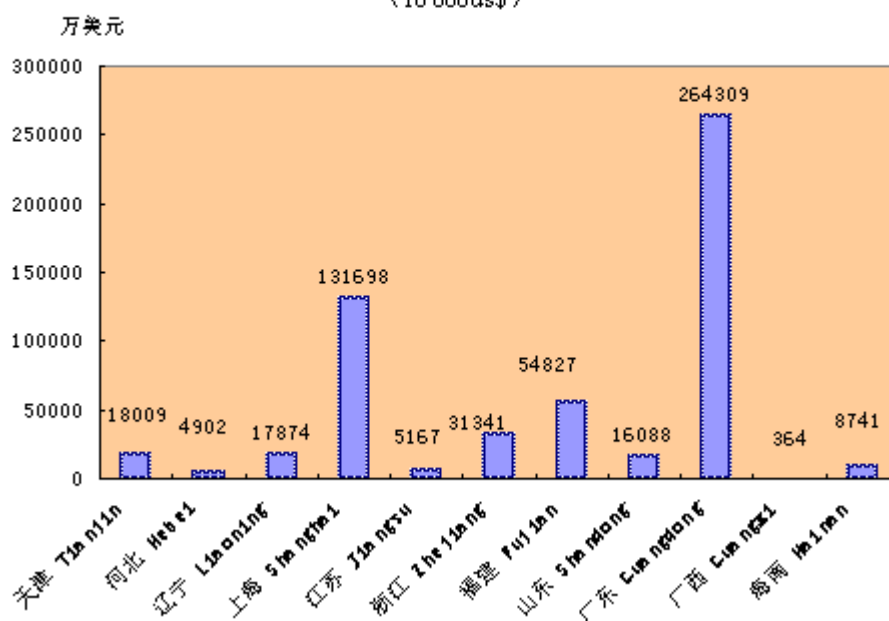


滨海国际旅游增势不减，1997年外汇收入达553320万美元，折合人民币457.58亿元，比上年增长9.3%；全年共接待海外旅游者1187024人次，比上年增长10.3%。

主要沿海城市国际旅游外汇收入和接待来华旅游者人数
 International Tourism Receipts and Tourists Received of Major Coastal Cities



1997年沿海地区国际旅游收入(万美元)
International Tourism Receipts by Coastal Areas, 1997
(10 000us\$)



从地区分布上看,沿海省、自治区、直辖市主要海洋产业产值基本呈上升趋势,其中广东省仍居首位,其次为山东省(见下表):

全国主要海洋产业总产值(按地区分)

单位:亿元

名次	省市名称	主要海洋产业总产值
1	广东	849.76
2	山东	569.73
3	上海	353.31
4	浙江	313.58
5	福建	289.40
6	辽宁	263.30
7	江苏	164.56
8	天津	115.63



9	广西	77.65
10	河北	60.31
11	海南	47.20

1997年沿海地区直接排海的工业废水总量达7.75亿吨，比上年增长23.0%，增长幅度提高了1.3个百分点。因此近海海域水质质量总体水平继续下降，渤海、黄海、东海的无机物超标率均达60%以上，尤其是渤海海域，其无机物超标率比1996年增加50个百分点，海洋环境治理仍是海洋经济发展中的重要问题。

1997年海洋科学研究机构108个，职工总数1.77万人，均比上年减少，但专业技术人员和承担项目不减反增。1997年共有技术人员1.28万人，比上年0.08万人；研究课题3258个，比上年增长15.3%；获科技成果奖332个。

