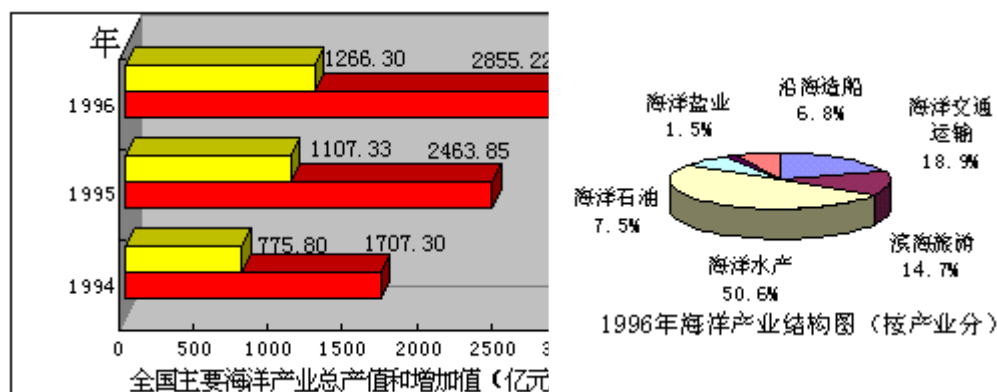


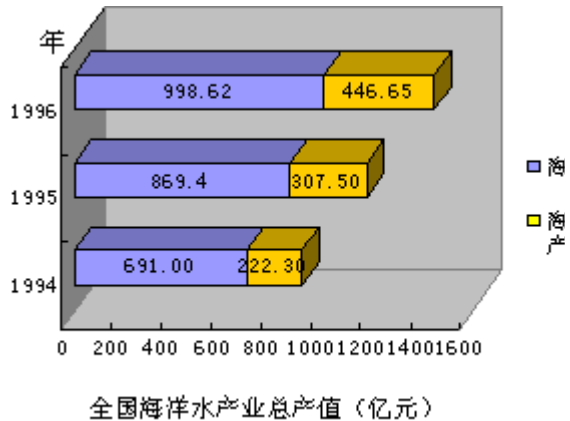
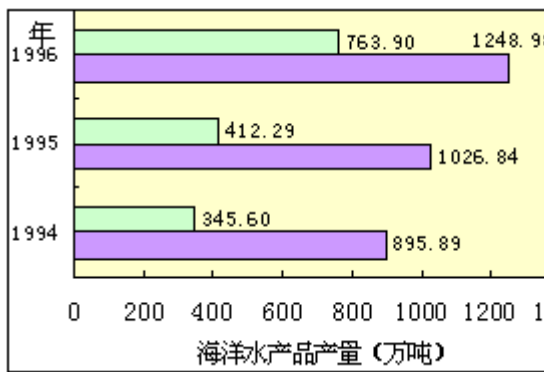
## 1996 年我国海洋经济发展状况

1996 年，我国海洋经济稳定发展，主要海洋产业总产值达 2855.22 亿元（现价，下同），比上年增长了 10.5%（除特别注明外，增长率均按 1990 年不变价计算）。海洋产业增加值为 1266.30 亿元，占整个沿海地区（即沿海省、自治区、直辖市）国内生产总值 3.3%，占全国国内生产总值的 1.9%。以海洋经济为依托的沿海市、县国民经济也保持稳步增长，国内生产总值达 18461.38 亿元，占整个沿海地区国内生产总值的 48.4%；沿海市、县的工业总产值为 33460.98 亿元，占整个沿海地区工业总产值的 55.5%，农业总产值 4202.21 亿元，占整个沿海地区农业总产值的 38.9%。

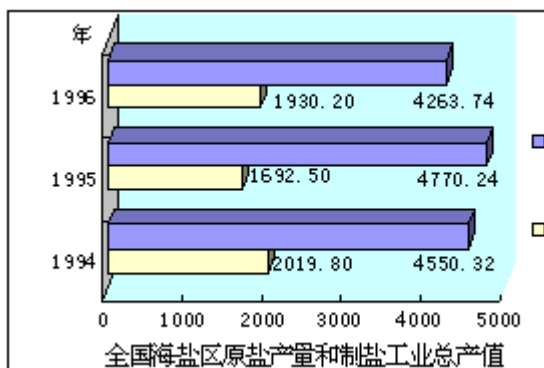
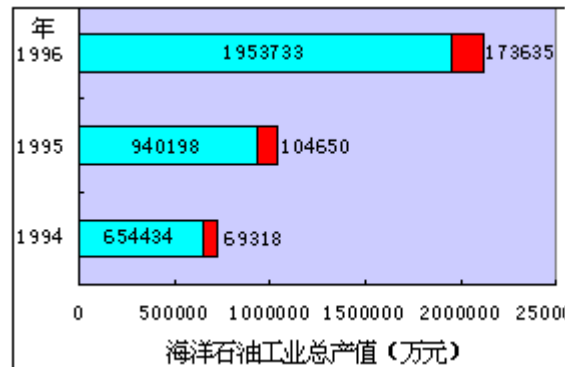
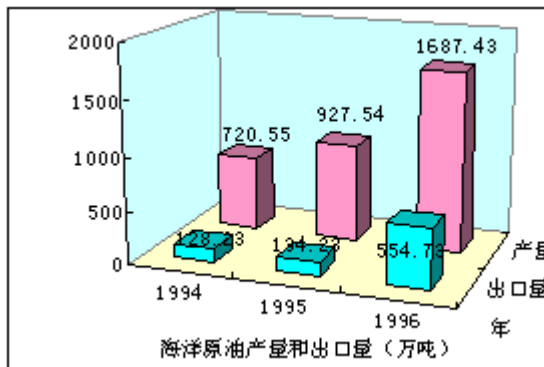


1996 年海洋水产业总产值达 1445.27 亿元，比上年增长 17.8%。海洋捕捞情况 比往年有所好转，由于 1996 年是东、黄海区实行新的伏季休渔制度的第二年，在各级政府的重视和支持下，渔业主管部门加强协调和执法检查，取得了明显的成效，使资源情况有所好转，并通过调整作业布局加强外海远洋作业，开发利用中上层鱼类，使海洋捕捞产量稳中有升。1996 年海洋捕捞产量达 1248.98 万吨，海水养殖产量达 763.9 万吨，分别比上年增长 9.29% 和 6.15%，养殖捕捞比已达 38:62，产业结构日趋合理。





海洋油气业高速发展，1996年油气工业总产值212.74亿元，比上年增长103.6%，原油产量1687.43万吨，比上年增长81.9%，其中中国海洋石油总公司的原油产量为1501.13万吨，比上年增长78.4%，中国石油天然气总公司的原油产量为186.3万吨，比上年增长116.9%。海洋天然气产量达268788万立方米，比上年增长615.9%。海滨砂矿由于资源问题，继续呈下降趋势，1996年的海滨砂矿工业总产值比上年降低39.7% (按现价计算)。



1996年海洋盐业原盐产量为1930.2万吨，完成国家计划的136.7%，比上年增长14.0%，占全国原盐总产量的66.5%，仍面临着产大于销、库存积压严重、效益下降的形势。为改变这种状况，国家已对食盐实行专营(即碘盐定点生产，

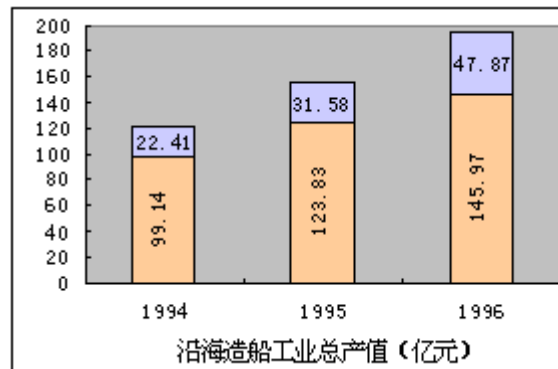
运输销售

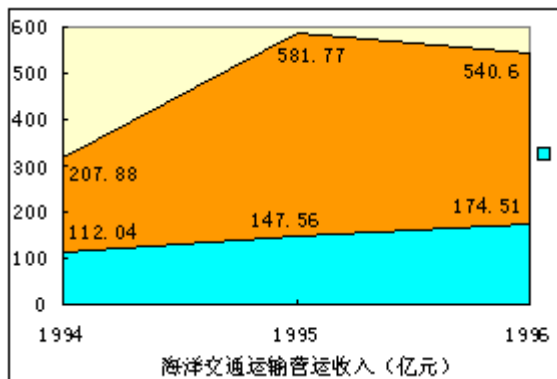
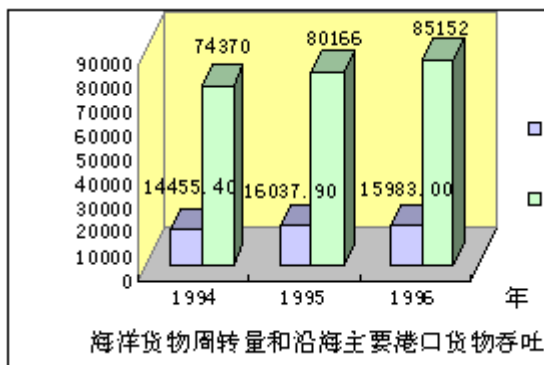
执行许可证制度)，工业盐放开的政策，另外，

原盐生产也应执行国家的指导性计划，企业要积

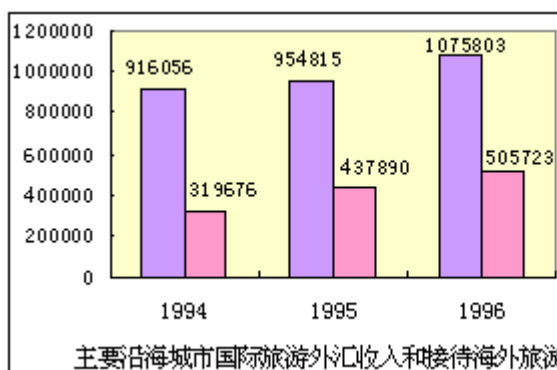
极参与工业盐的市场竞争，以求得生存发展。

沿海造船业继续呈高位发展态势，1996年工业总产值达193.84亿元，比上年增长25.2%，海洋交通运输业，特别是国际海洋运输，由于竞争性加强，出现运力过剩现象，因而1996年总的发展趋势略显下降。海洋货物运输周转量比上年有所减少，特别是远洋货物周转量比上年减少300多亿吨公里，下降幅度为2.6%。沿海主要港口货物吞吐量比上年增加近5000万吨，达到85152万吨。海洋交通运输业总的营运收入为540.60亿元，比上年下降5.5%（按交通部直属运输、港口和双重领导港口企业的营运收入计算）。



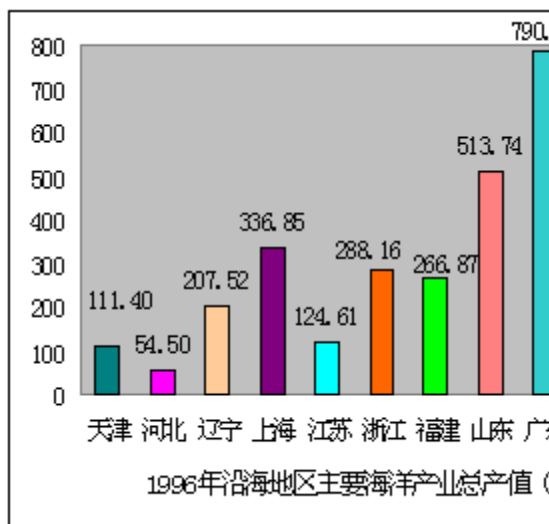


滨海国际旅游稳步发展, 1996 年外汇收入达 419.75 亿元(折合人民币), 比上年增长 15.5%, 全年共接待海外旅游者 10758032 人次, 比上年增长 12.7%。



沿海省市主要海洋产业产值基本呈上升趋势, 其中广东、山东两省仍位居前列(见下表):

### 沿海省、市、自治区主要海洋产业



### 总产值

(单位: 亿元)

名次	省市名称	主要海洋产业总产值
1	广东	790.13
2	山东	513.74
3	上海	336.85
4	浙江	288.16
5	福建	266.87
6	辽宁	207.52
7	江苏	124.61
8	天津	111.40
9	广西	76.14
10	河北	54.50
11	海南	43.02

沿海地区经济的发展, 使经济与环境之间的矛盾日益突出, 1996 年沿海地区



直接排海的工业废水总量达 6.3 亿吨，比上年增长 21.7%，大部分沿岸水域水质等级有所下降，因此，加强海洋环境保护与污染治理应进一步引起沿海地区各级领导的重视，以保障海洋经济的可持续发展。海洋科学研究事业蓬勃发展，1996 年共有海洋科学研究机构 109 个，职工总数达 1.79 万人，其中专业技术人员 1.25 万人；共开展课题 2826 个；获得科技成果奖励 342 个，比上年增长 29.5%。

