

培美曲塞/顺铂二线治疗晚期非小细胞肺癌：一例报告及文献复习

Changlin ZHAO, Hongqin SUN, Yang YANG, Xiaonan DAI






摘要

背景与目的 结合文献复习, 探讨二线治疗晚期非小细胞肺癌的价值。**方法** 对重组人血管内皮抑制素联合GC方案一线治疗获完全缓解 (complete response, CR) 后给予吉非替尼维持治疗, 无进展生存期 (progression free survival, PFS) 10.2个月之后进展的1例转移性非小细胞肺癌患者, 采用培美曲塞/顺铂二线治疗, 随访观察患者PFS和生存时间。**结果** 培美曲塞/顺铂治疗5周期肺原发灶疗效为CR, 骨转移灶稳定, PFS为6.6个月, 至今已生存22个月, 提高了患者的生活质量。**结论** 晚期非小细胞肺癌一线治疗/维持治疗后复发或转移, 适时启动培美曲塞/顺铂二线治疗可延长患者生存期, 提高生存质量。



全文: [PDF](#) [HTML](#)



ARTICLE TOOLS

-  [索引源数据](#)
-  [如何引证项目](#)
-  [查找参考文献](#)
-  [审查政策](#)
-  [Email this article \(Login required\)](#)

RELATED ITEMS

-  [Related studies Databases Web search](#)
-  [Show all](#)

ABOUT THE AUTHORS

Changlin ZHAO

Hongqin SUN

Yang YANG