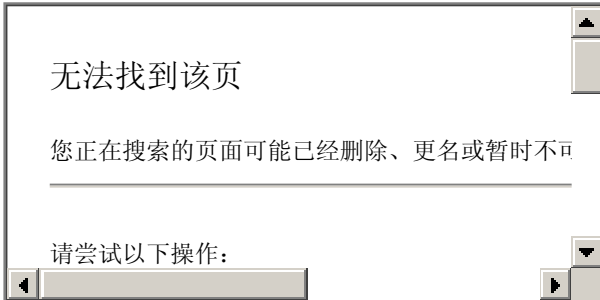


## 烤烟编烟和装烟的要求与方法

日期：2005-08-16 作者：崔国民 来源：云南省烟草科学研究所



### （一）编烟的要求

编烟是采收烟叶过程中最费工的环节，每一步都要耐心细致。

1. 根据烟叶大小和含水量高低，确定每竿需要编烟的数量  
叶小或含水量低的稍密编，叶大、含水量高的略稀编。1.5m长的烟竿，可编43~48束，每束2~3叶。叶大或含水多的两片一束；叶小、含水量少的三片一束。每束烟叶，叶背对叶背。
2. 根据品种、部位、叶片大小、成熟度，进行分类编烟  
把同一品种、同一部位，颜色和大小一致的烟叶，编在同一竿上，切忌编成“杂花烟”。
3. 编烟过程中，要防止烟叶的堆积与暴晒，烟叶要摊开放在阴凉处编好的烟，搭架挂起，尽可能减少擦伤、磨伤、破损、灼伤。

### （二）编烟的方法

编烟的方法通常有三种，见图1、图2、图3。

#### 1. 梭线编制法

材料用烟竿和麻线，麻线用两根，一根是直行麻线，平放在烟竿上，并将两头拧紧；另一根为活动麻线，活动麻线的一头，系在距烟竿一端的8~10cm处。编烟时，直行麻线在上，烟竿在下，用活动麻线在烟竿与直行麻线之间左右穿梭，烟叶分别放于活动麻线扣中，在烟竿左面穿一束，在右面又穿一束，一直编到距烟竿另一头8~10cm处，将活动麻线拧紧。

此法优点：烟叶扎得紧，烤前、烤后均不易脱落，每束烟叶之间保持一定距离，烟叶分布均匀，有利于烘烤；烤干后解烟，速度快、效率高。

### 热门文章

- [烤烟漂浮育苗技术原理](#)
- [烟草病虫害生物防治的基...](#)
- [克撒锡巴斯玛适宜种植区...](#)
- [烤烟烘烤原理与烘烤工艺...](#)
- [烟草品种田间试验统计分...](#)
- [烟叶烘烤七字歌](#)
- [密集烤房存在的问题与解...](#)
- [烟叶烘烤技术](#)
- [烤烟新品种云烟202的...](#)
- [烤烟地膜覆盖栽培技术](#)
- [烤烟品种云烟87](#)
- [优质烟叶烘烤技术指南](#)
- [自动烘烤系统简介](#)
- [如何提高烤烟肥料利用率](#)
- [上部烟叶的成熟采收标准...](#)

### 分类列表

- [综合技术](#)
- [品种及种子技术](#)
  - [烤烟](#)
  - [白肋烟](#)
  - [香料烟](#)
- [栽培技术](#)
  - [育苗技术](#)
  - [移栽及管理](#)
  - [移栽施肥](#)
  - [整地](#)
  - [施肥](#)
  - [田间管理](#)
- [植保技术](#)
- [烘烤调制技术](#)
  - [烤房](#)
  - [烘烤工艺](#)
  - [调制技术](#)

此法缺点：材料用得较多。云南烟区大多采用这种编烟方法。

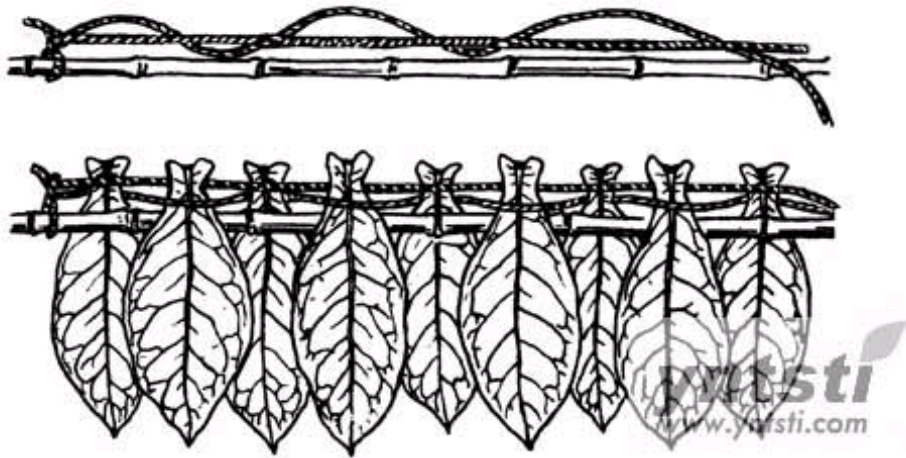


图1 梭线编烟法

## 2. 活扣编烟法

用麻线或棕叶线一根，拴在距烟竿一头8~10cm处，编第一扣烟叶时，要拉紧麻线，将叶基部斜放在烟竿上，麻线绕烟叶基部旋转一周，自然捆住烟叶放下。这样，左边一束，右边一束，编到距烟竿另一头8~10cm处为止。

此法优点：提高编烟、解烟工效，简便迅速。

此法缺点：烟叶编扎得不够牢固。

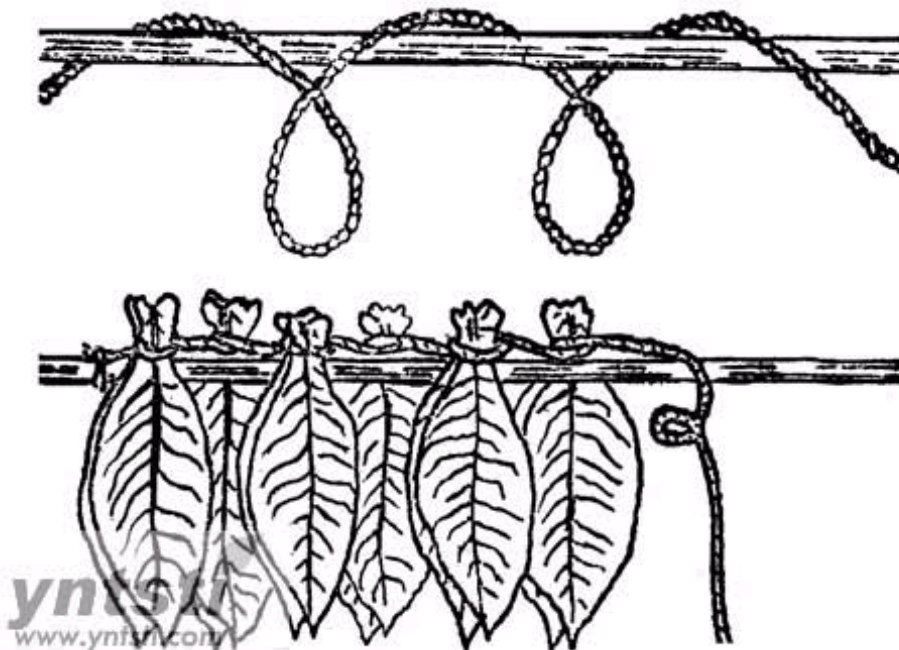


图2 活扣编烟法

## 3. 死扣编烟法

用麻线或细草绳一根，拴在离烟竿一头8~10cm处。编第一扣烟叶时，要拉紧麻线，将叶基部朝左方，放在麻线上，麻线绕烟叶基部一周，然后将烟叶按顺时针方向转半周，即烟叶基部朝右方，可以用手捏住，上下滚动，以调节编烟密度。编第二扣烟叶时，仍拉紧麻线，将烟叶基部放在麻线下面，然后使柄端经左手上方及麻线右方，移到麻线上面，麻线即在烟叶基部缠绕一周，并调节密度。如此左右继续扣编至烟竿另一头8~10cm处为止。

此法优点：烟叶编扎得牢固，不易掉叶，不怕翻竿。

此法缺点：编烟、解烟费工。

编好的烟叶及时上架，整整齐齐地挂好。

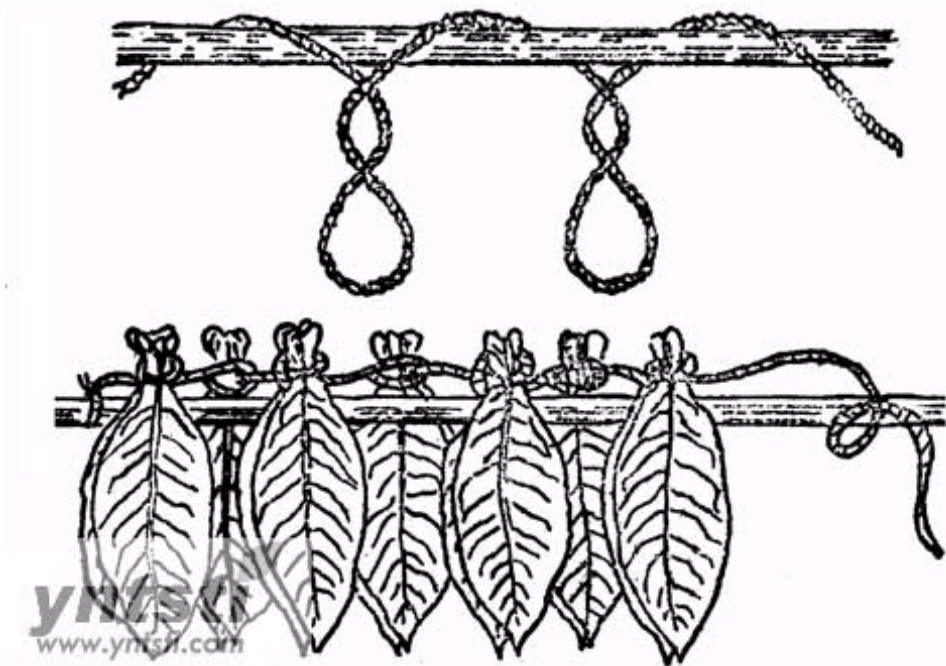


图3 死扣编烟法

### （三）装烟的要求及方法

装烟，就是把编好的烟叶合理地挂入烤房中。装烟技术与烘烤技术密切相关，十分重要。装烟过密，排湿不顺，影响色泽；装烟过稀，难于变黄，容易烤青。烟农常说：“装烟装不好，神仙也难烤。”生动地说明了这个道理。

装烟数量必须与烤房容量相适应，以确保烘烤质量和不浪费烤房空间为原则。同一烤房应装同品种、同部位的烟叶，要求上下层的竿距均匀一致，同层平面均匀。正常情况下，叶片大的竿距27~30cm，中等大小叶片竿距23~25cm，小叶片竿距20~22cm。同一层烟，竿距保持均匀一致，以利于通风排湿均匀，温度一致。烟叶采收后，要及时编竿入炉。

责任编辑：

本文已经被浏览过 1838 次

[打印本页](#) [回到顶部](#) [关闭窗口](#)

[关于我们](#) | [走进社区](#) | [联系我们](#) | [投稿指南](#)

[TOP](#)

云南烟叶信息网 版权所有 滇ICP备05004127号

Copyright © 2004-2008 Yntsti.com All Rights Reserved.

未经本网站明确的书面许可，任何单位或个人不得以任何方式或媒体翻印或转载本网站的部分或全部内容