

科印文库

频道首页 | 科印期刊 | 科印报告 | 分类检索

library.keyin.cn

请输入搜索关键词

全站搜索

搜索

胶印机 CTP PS版 纸张 标签

当前位置: 主页 > 期刊 > 出版分册

巧解WORD等排版文件照排输出问题

时间: 2008-02-29 来源: 科印传媒《印刷技术》 作者: 梁波

【内容提要】 客户发给印刷厂的文件五花八门, 有相当一部分并不符合照排输出的要求, 如Word、Freehand、CorelDraw等软件做成的文件, 如果直接输出, 极易出现缺字、乱符、标点符号不对、图像色差太大或者字发虚等现象, 必须对这些文件进行一定加工, 以使其满足发排需要。

客户发给印刷厂的文件五花八门, 有相当一部分并不符合照排输出的要求, 如Word、Freehand、CorelDraw等软件做成的文件, 如果直接输出, 极易出现缺字、乱符、标点符号不对、图像色差太大或者字发虚等现象, 必须对这些文件进行一定加工, 以使其满足发排需要。在实际操作过程中, 笔者总结出一套发排办法, 屡试不爽。在此以Word和Freehand为例, 与大家共同分享。

1. 转换字体

Word文件和CorelDraw文件发排后, 经常会遇到笔画连接处有镂空的现象, 某些字体加粗后显示不出加粗效果, 这都与字体有关。经过观察, 只要是仿宋GB-2312和楷体GB-2312, 就会出现这样的现象。我们用方正字库, 一般都会将仿宋GB-2312和楷体GB-2312字体分别改为方正仿宋简体和方正楷体简体, 这种现象就可以避免。

2. 将Word文件打印成PDF文件

有人将Word直接打印到文件, 形成.prn文件, 再将.PRN文件名改为.PS文件, 然后发排。这种方法存在很大的局限性, 只限于一般常见字体和无插图的情况, 大多数情况下不可取, 风险太大。

我们总结出一套办法如下。

(1) 将Word文件打印成PDF文件。

文件→打印→Adobe PDF(如果安装Adobe Acrobat 6.0以下版本, 则为Acrobat Distiller), 在Adobe PDF Converter高级选项中, 做相关设置, 如图1所示。

(2) 在Adobe PDF设置中, 做如下设置。

先将默认设置改为“印刷质量”, 在“印刷质量”中做如图2所示设置。

(3) 将所有字体嵌入, 再设置颜色。

如图3所示, 目的是让有些RGB格式的图, 在发排前能够转换成印刷需要的CMYK格式, 以适应印刷需要。当然CMYK选项不一定非要选择US Sheetfed Coated v2, 根据每家的ICC参数的不同可自由选择。

(4) 将设置存为“Press Quality(1)”。

这一步很关键, 这也是为什么不用Adobe Acrobat嵌到Word面板上的快捷键图标直接

科印网精华读本

资讯速递

专栏热文 技术文章



印刷机械产业发展二

铝塑分离推动复合纸包装循环经济产业链

印刷企业: 节约就是利润降耗就是发展

佳能举办展会展示如何帮助客户拓展业务

写意东方 智绘中国 方正打印机新品发布

化妆品外包装须全线变脸

国际文化创意产业峰会在沈阳开幕

北京新闻出版及印刷复制业辉煌六十年

热销图书

热卖器材



方正飞腾应用实...

¥18 ¥16



印刷机械基础知识

¥25 ¥23



印刷企业管理实...

¥75 ¥71

- 印刷管理 | 印刷国际贸易理论与实务 | ¥39 | ¥35
- 技工教材 | 印后加工 | ¥12 | ¥10
- 印刷技术 | 软包装材料复合工艺及设备 | ¥30 | ¥27
- 印前制版 | 凹版制版实用技术 | ¥39 | ¥35
- 印刷材料 | 现代印刷材料 | ¥24 | ¥17

供求信息

更多

- 出售05年网屏5055激光照... | 出售网屏3050一台
- 出售国外翻新克里奥800V | 台湾优力胶刮
- 脱膜粉 | 飞马胶刮
- 菲林清洗剂 | 水辊清洗剂
- PS版显影液 | EK-5088报业轮转机润版液

科印期刊

更多

- 印刷技术出版分册
- 印刷技术包装分册
- 数码印刷
- 印刷经理人
- 中国印刷与包装研究



- 用胶印机印刷薄型打字纸
- 一种48开本图书的折页方式
- 从Fogra认证了解ISO标准认证的意义
- 美国报业困境重重
- 胶印增值面面观
- 胶印增值 理想能否照进现实

→ 订阅 → 更多

转成PDF的原因。然后选择“不要发送字体到Adobe PDF”。

3. 将PDF文件转为PS文件

文件→另存为“.PS”文件，做如图4所示设置。

在打印机配置文件中，选择“与来源一致(无色彩管理)”项，这是保证输出前后颜色描述文件一致非常重要的一环。

4. 利用方正文合软件输出对开或四开胶片，即可用于制版印刷

方正文合的用法在此不加赘述。需要注意的是，某些不符合国际A、B规格尺寸的文件，在转成PDF时，即使在设置打印尺寸后仍是默认A4大小。现在这个问题可以轻松解决了，只要是Acrobat 7.0版本，就可以直接实现。如果是5.0版本，则不容易了，即使在Acrobat中割成对应的尺寸，在折手中还是无济于事。

5. Freehand、CorelDraw文件的发排

输出公司有一批专业拼版高手，他们在一定程度上实现了方正文合的功能，但对于版数多的书，就有些招架不住了，按照如下方法也可以轻松实现。

(1)将Freehand文件导成.EPS文件，N个.EPS文件作为源文件挂到方正文合中，只要定好模板，即可交给方正文合处理。

(2)安装一个模拟打印机，直接打印成PS文件，再由方正文合拼版处理。

CorelDraw也是如此。此举大大减轻了拼版人员的体力劳动，最大限度地降低了出错的可能。



图1

推荐名家

更多



王禄旺



林和安



王淮珠




刘听

黄良典 丁一 潘振明 刘浩学 刘真 顾桓 邱发奎 赵秀萍
程康英 陈啸谷 蔡成基 何晓辉 [更多名家>>](#)

推荐专题

更多



立体印刷 越来越近

[VOC 烟包印刷行业新焦点](#)

[InfoPrint TransPromo——印刷业的新...](#)

[日本品牌胶印机技术维护与故障盘点](#)

[CTP \(计算机直接制版\) 技术及使用盘点](#)

点击排行

- 1 [科印名家系列之院校人物谱 \(9月23日更新\)](#)
- 2 [“ISO/TC 130在中国——印刷标准化发展论坛”在京...](#)
- 3 [国产小胶印机市场迎来小艳阳天](#)
- 4 [2009年上海“新发现印刷包装行业专场招聘会”成功举办](#)
- 5 [爱克发: CTP市场前景广阔](#)
- 6 [潘晓东: 数字印刷在中国尚处于成长期](#)
- 7 [Print09落幕落下的余响与思考](#)
- 8 [乐凯二胶与河南日报报业集团等合资建设印务公司](#)
- 9 [立体印刷 越来越近](#)
- 10 [商业票据印刷业发展历程和发展趋势](#)

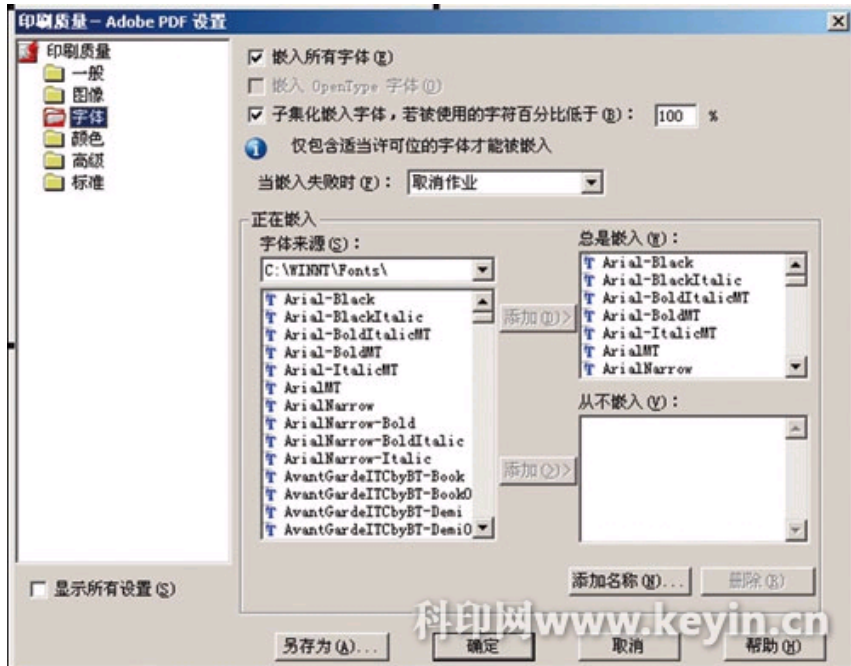


图2

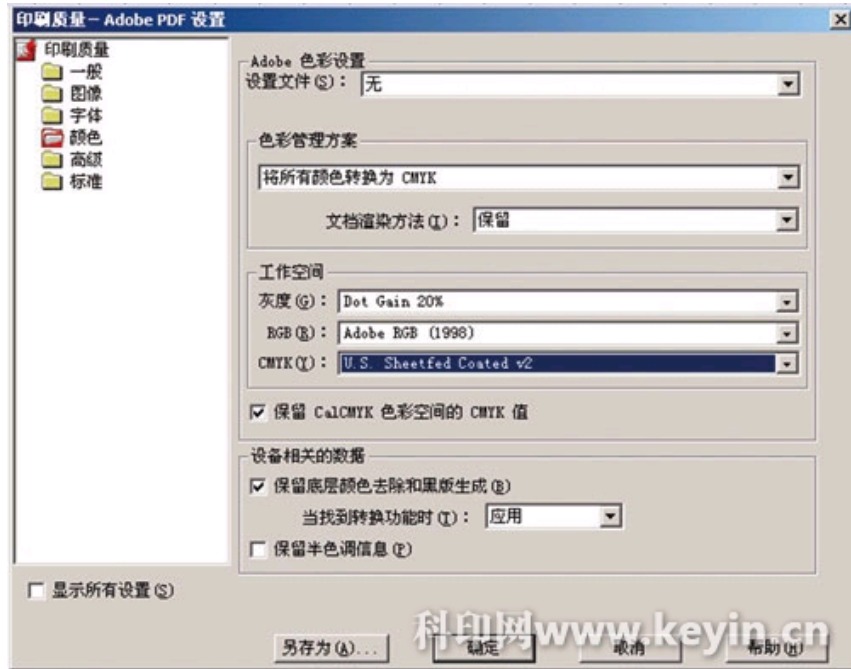


图3

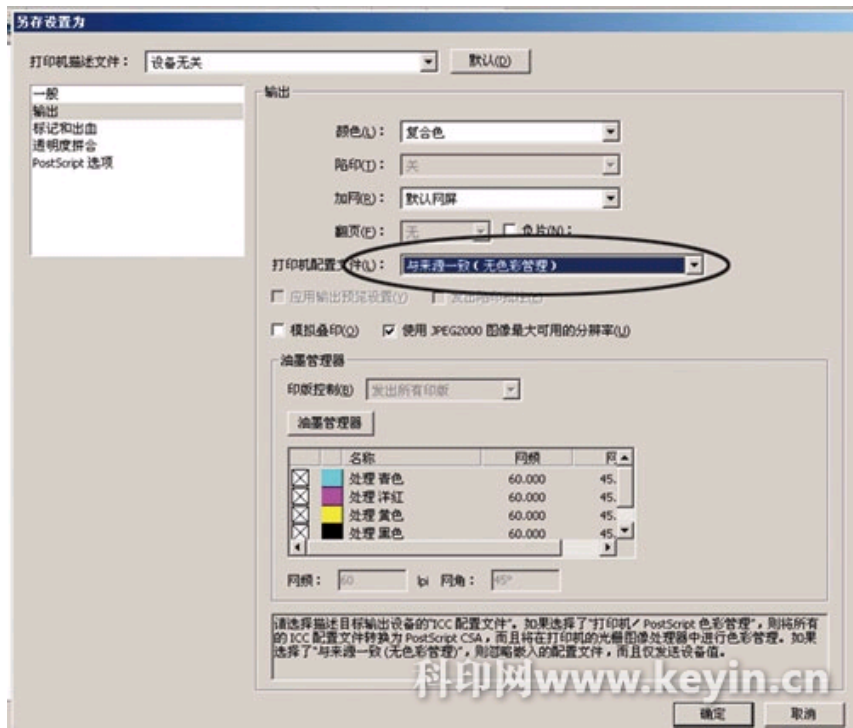


图4



科印期刊 科印报告 分类索引 library.keyin.cn

点击科印文库 诠释印刷技术

【收藏】【打印】【回到顶部】

相关文章: [【点击查看更多精彩内容】](#)

- [漫谈InDesign排版技巧](#)
- [沃奥德镜像打印机在硫酸纸打印中的优势](#)
- [书刊排版技术发展印记](#)
- [方正飞腾创艺5.0全力打造排版软件市场创新...](#)
- [巧解WORD等排版文件照排输出问题](#)

看过本文的读者还看过:

- [喷墨印刷发展的助推力](#)
- [印后专家王淮珠寄语印后技术人才培养](#)
- [用胶印机印刷薄型打字纸](#)
- [一种48开本书刊的折页方式](#)
- [从Fogra认证了解ISO标准认证的意义](#)

产品评测 更多...



- [海德堡速霸XL75评测](#)
- [速霸XL145/XL162](#)
- [海德堡速霸SM52评测](#)

产品推荐 更多...

- [分切机 | LF0570分切机](#)
- [单张纸胶印机 | YP1B1E 大对开单色胶印机](#)
- [模切烫金压痕 | MK920SS双机组式自动平压...](#)
- [切纸机 | QZYT1370S3大屏幕触摸屏微机程控...](#)
- [模切烫金压痕 | CLASSIC 1100E / 1080E / 10...](#)
- [上光机 | SGE-1000紫外线、红外线两用上光机](#)
- [版材 | 阳图型PS版](#)
- [折页机 | ZYH660A混合式折页机](#)
- [凹凸压印机 | YW-B型卷筒式压纹机](#)
- [模切烫金压痕 | 电脑数控型单座模切机](#)

