


```
<span>Documnt to Upload</span><br>
<input id="txtFileContents" type="file" runat="server" NAME="txtFileContents">
<br>
<br>
<asp:button id="btnSubmit" Text="Submit" Runat="server"></asp:button>
</form>
```

数据表结构

现在，我们来看存放文件的数据库表结构，这里，我们给出建立表的标准SQL语句：

```
CREATE TABLE tblBooksUpload
(
  DocID int NOT NULL IDENTITY Primary Key ,
  DocTitle varchar (200) ,
  Doc Image,
  DocType varchar (50) ,
  Entrydate datetime Default GetDate()
)
```

以上的语句中，我们看到数据表tblBooksUpload包含五个字段：

- 字段DocID是表的关键字段，数据记录编号；
- 字段DocTitle是用来简单说明上传文件的，如果上传文本文件，我们一般将其设置为文件标题，图像、程序等，就设置为图像、程序的简单介绍；
- 字段Doc是用来存放我们上传的文件的字段，注意，这里将Doc字段的设置为Image类别；
- 字段DocType用来保存我们上传文件的类型，可能我们奇怪为什么要这个字段呢？其实，这个字段是很重要的，在用户从数据库取得数据的时候，这个字段将用来指定数据字段Doc中数据的类别，然后，浏览器根据这个字段来决定呈现给用户的数据；
- 字段DateTime是一个时间字段，我们可以看到该字段的值取自服务器的当前日期。

下面是插入数据的存储过程，我们来看具体代码：

```
CREATE PROCEDURE uSP_BooksUploadFile
@Title varchar(200),
@Doc image,
@DocType varchar(4)
AS
INSERT tblBooksUpload(DocTitle, Doc, DocType)
VALUES (@Title, @Doc, @DocType)
GO
```

上传文件的步骤

现在，我们先从文字上了解一下上传文件到数据库的具体步骤，再从代码上来实现：

首先，从客户端取得上传的文件，然后，我们将它放入数据流；

第二，服务器端读取数据流，然后将其保存到缓存；

第三，将缓存数据保存到数据库；

现在，我们一步步来看怎样在程序中实现这些功能。

第一步

当然，首先我们要实现用户在浏览器端自由选择文件，然后上传，这里用户选择文件，当然是要求标准的Windows方式，所以，我们在这里使用Form的File文件组件来给用户选择文件。注意，因为上传文件，所以，在Form的属性设置的时候，我们应该设置为：multipart/form-data，这样，才可以正确上传文件。下面是上传页面的主要代码：

```
<form id="frmUpload" method="post" enctype="multipart/form-data" runat="server">
<span>Title</span><br>
<asp:textbox id="txtTitle" runat="server" EnableViewState="False"></asp:textbox>
<asp:requiredfieldvalidator id="valrTitle" runat="server" ErrorMessage="*
Required" ControlToValidate="txtTitle">* Required</asp:requiredfieldvalidator>
<br>
<br>
<span>Documnt to Upload</span><br>
<input id="txtFileContents" type="file" runat="server" NAME="txtFileContents">
<br>
<br>
<asp:button id="btnSubmit" Text="Submit" Runat="server"></asp:button>
</form>
```

本栏目登载此文出于传递信息之目的，如有任何的问题请及时和我们联系！

无任何评论！







请您注意：

发表评论：

- 尊重网上道德，遵守《全国人大常委会关于维护互联网安全的决定》及中华人民共和国其他各项有关法律法规
- 尊重网上道德，遵守中华人民共和国的各项有关法律法规
- 承担一切因您的行为而直接或间接导致的民事或刑事法律责任
- 中国网游研发中心新闻留言板管理人员有权保留或删除其管辖留言中的任意内容
- 您在中国网游研发中心留言板发表的作品，中国网游研发中心有权在网站内转载或引用
- 参与本留言即表明您已经阅读并接受上述条款

昵称:

联系EMAIL:

j<  j<  j<  j<  j< 