

## 大兴区2009年工业品价格走势分析

来源：北京市统计局 国家统计局北京调查总队 2010-03-02

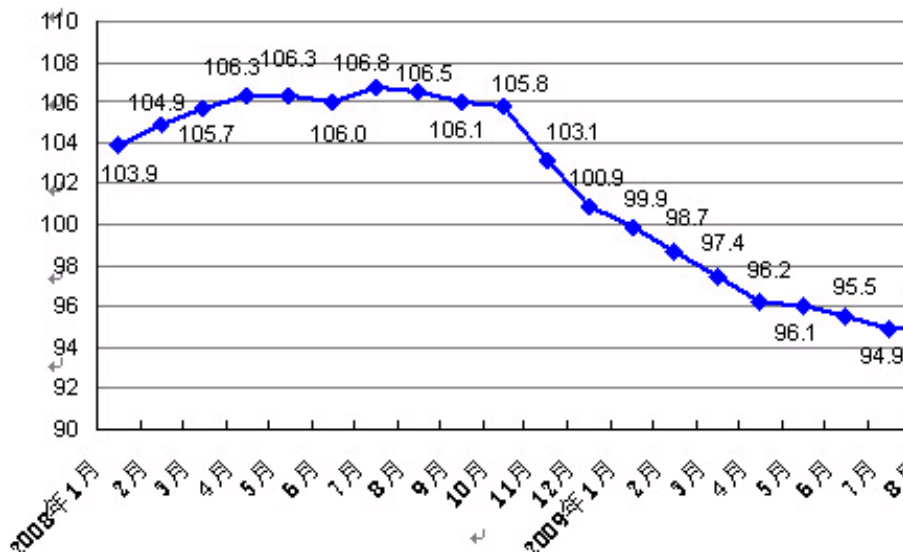
据大兴区26个行业的91家工业企业产品出厂价格调查资料显示：2009年1-12月工业品出厂价格同比指数为96.8%，同比下降3.2%。12月，工业品出厂价格同比指数为99.9%，同比下降0.1%，降幅比上月

### 一、工业品出厂价格运行特点

#### （一）工业品出厂价格同比降幅8月份以后逐月收窄

2009年1月工业品价格开始由正转负，1-7月降幅逐月下降，7月降至最低点，工业品出厂价格同比指数为94.9%。8月以后连续5个月同比降幅持续缩小，12月出厂价格同比下降0.1%，降幅比上月缩小5.0个百分点（见下图）。

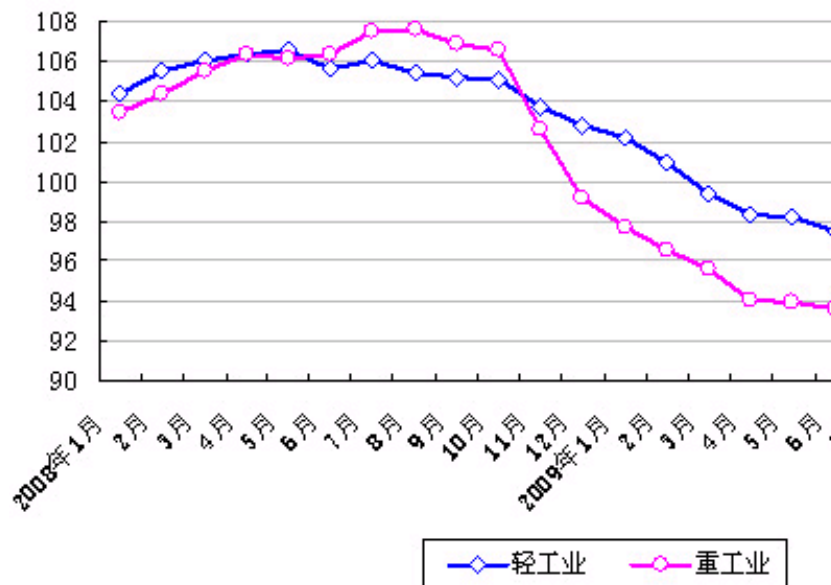
大兴区工业品出厂价格同比指数走势(单位：%)



#### （二）轻工业产品价格降幅继续缩小，重工业产品价格由降转升

12月轻、重工业价格同比指数分别为99.1%和100.6%，其中重工业同比价格由降转升（见下图）。

轻、重工业出厂价格同比指数(单位: %)



(三) 六成行业大类价格呈下降趋势，但降幅明显缩小

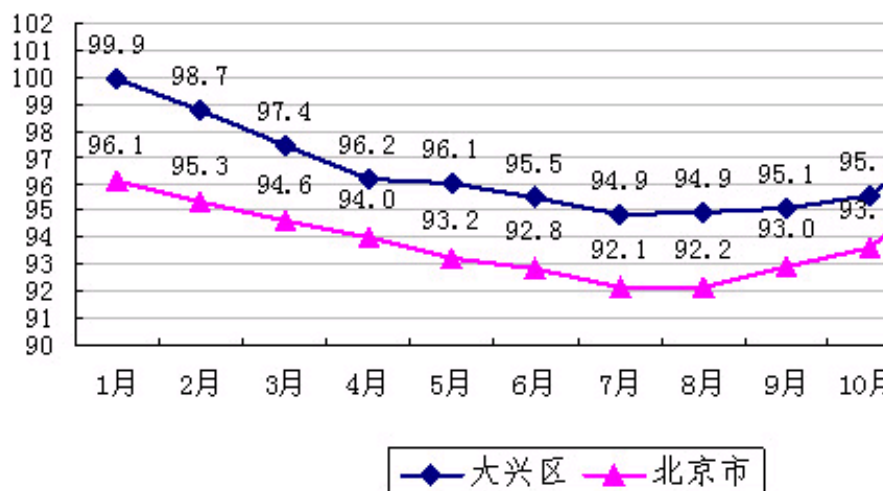
2009年大兴区工业品价格统计共涉及行业大类26个，其中16个行业产品出厂价格行业降幅明显缩小，其中废弃资源和废旧材料回收加工业和橡胶制造业下降幅度较大其余行业降幅均在6%以内。

其中有色金属冶炼及压延加工业和石油化工、炼焦及核燃料加工业等10个行业产业涨幅最大，12月同比分别上涨36.3%和10.0%，其余行业均有不同程度的小幅上涨。

(四) 大兴区工业品价格与北京市走势一致

2009年以来，大兴区工业品价格走势与北京市工业品价格指数走势保持一致，自小。北京市12月工业品同比价格由降转升，大兴区12月工业品价格与去年同期基本持

1-12月大兴区与北京市工业品价格指数对比图  
(单位: %)



## 二、影响价格波动的因素

2009年，受国际金融危机影响，国际国内经济环境变化频繁，再加上2008年同期因素影响下，大兴区工业品价格走势经历了由逐月扩大到持续缩小的过程。

（一）需求增长带动工业品价格回暖。2009年，随着“扩内需、保增长、促发大兴区整体规划逐步推进，大兴区固定资产投资需求强劲增长，消费需求快速提高。持续高位增长。全年累计完成全社会固定资产投资354.2亿元，比上年的169亿增长一带动工业品价格逐步回暖。

（二）国际市场重要产品价格的涨跌变化对价格影响不断增强。2009年，由击，经济大环境形势不景气，国际大宗产品需求迅速减弱，价格急剧下跌，国内市场国内市场需求双双进入持续低迷期，受此影响2009年上半年工业品价格持续下降。下开始走高，并传导至国内，影响工业品价格持续回调。

（三）去年同期高基数影响工业品价格走低。2008年受国内经济环境及奥运因路走高，7月达到最高点，由此以后逐步回落，受此影响，2009年1月由正转负，之后