



东城区2009年国民经济和社会发展统计公报

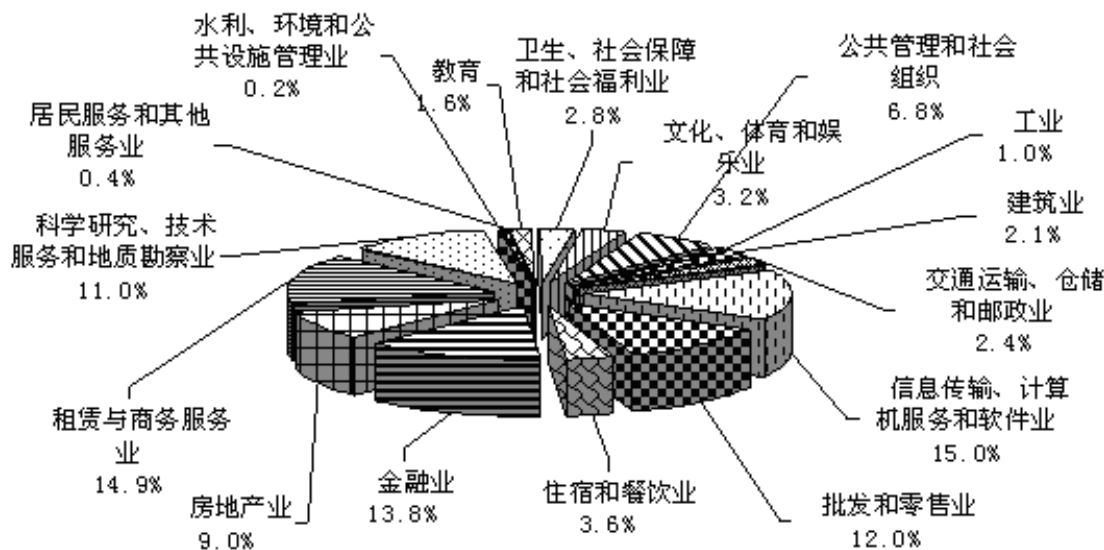
来源：北京市统计局 国家统计局北京调查总队 2010-05-14

2009年是新中国60华诞喜庆之年，是积极应对国际金融危机挑战关键之年。全区上下进一步解放思想，开拓思路，扎实工作，以创新为动力，全力推进“二三六三”核心发展战略，集中精力保增长、保民生、保稳定，努力危中寻机、借机跨越。全区经济实现平稳健康发展，城市现代化建设和管理水平进一步提高，社会各项事业全面进步，人民生活水平和质量稳步提高。

一、综合经济

经济总量：2009年全区经济整体运行平稳，保持了持续健康的发展态势。初步测算全年实现地区生产总值896.6亿元，比上年增长9.2%（不变价），区域经济实力和运行质量进一步提升。从行业构成看，金融业、租赁和商务服务业、信息传输、计算机服务和软件业、科学研究、技术服务和地质勘察业是拉动现代服务业乃至全区经济增长的主要带动力，共实现增加值490.5亿元，占全区增加值54.7%。

图1 2009年东城区地区生产总值行业构成



财政收支：2009年东城区财政收入突破70亿元大关，达到72.9亿元，为市政府下达年度计划的100.6%，剔除跨省市总分机构企业所得税暂入区库因素，区财政收入完成71.6亿元，为区人代会批准年度预算的113.5%，同比增长13.7%。其中，金融业、租赁和商务服务业、批发和零售业、住宿和餐饮业、房地产业和电信业六大重点行业共上缴区级税收50.8亿元，增长12.2%，占区财政收入总量的69.7%。财政支出为70.7亿元，比上年增长13.6%。从财政投入的分布上看，全区继续向关系民生的教育、社会保障等方面倾斜，全年完成教育、科学技术、文化、医疗卫生支出19.4亿元，占财政支出总量的27.5%；社会保障和就业支出10.4亿元，占财政支出总量的14.7%

固定资产投资：2009年，全区累计完成固定资产投资额205.85亿元，比上年增长3.6%。其中，房地产开发业完成投资81.1亿元，比上年下降18.6%，是影响全区固定资产投资低速增长的主要因素；城镇固定资产完成投资124.7亿元，比上年增长26.1%。东城区全年固定资产投资施工面积为391.2万平方米，比上年下降20.2%，全年固定资产投资竣工面积

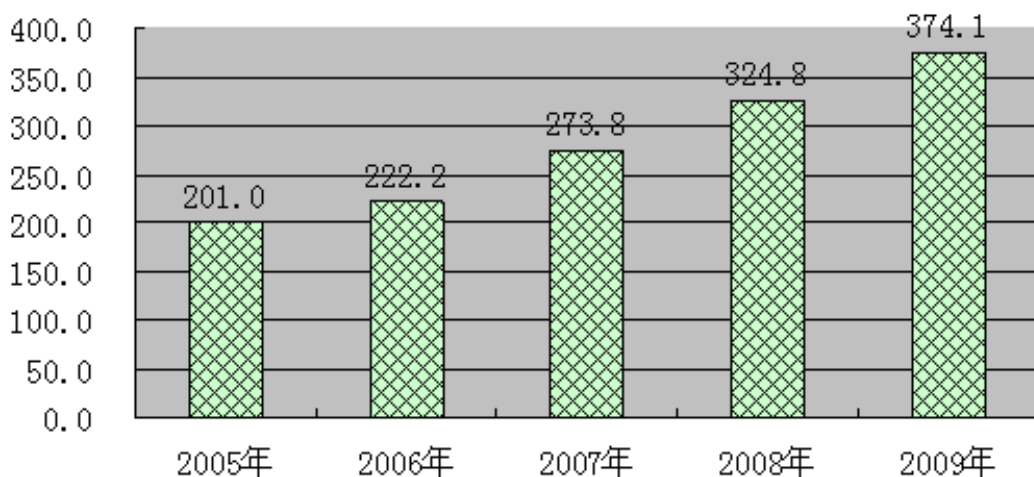
74.1万平方米，下降52.8%。

三区建设投资是全区固定资产投资的重要组成部分，2009年“三区”共完成投资130.4亿元[1]，占全区固定资产投资额的63.3%。其中，东二环交通商务区是“三区”建设的主体，完成投资71.4亿元（包含与雍和科技园区重叠区域的投资43.0亿元），占“三区”完成投资额的54.8%；王府井现代商业中心区完成投资53.8亿元，比上年增长36.9%；雍和科技园区完成投资48.2亿元。

消费市场:2009年全区消费市场表现活跃，累计实现社会消费品零售额374.1亿元，比上年增长15.2%。其中，餐饮市场平稳增长，实现零售额77.2亿元，增长13.8%。从商品用途构成看，吃类和用类商品仍是零售市场的消费主流，全年分别实现零售额121.2亿元和207.0亿元，分别增长9.6%和13.7%。

中西药品类商品作为拉动我区用类商品零售额增长的传统引擎，继续发挥重要作用，全区中西药品类商品实现零售额63.6亿元，比上年增长28.5%；随着成品油价格不断上涨，停车难、养护费用高等问题相继出现，全区汽车类商品实现零售额42.1亿元，比上年下降3.0%；书报杂志类和服装、鞋帽、针纺织品类商品保持强劲增长态势，增幅均超过25%，成为消费市场新增亮点。全年上述四类商品共实现零售额182.8亿元，占全区用类商品零售额88.3%。

图2 2005年-2009年全区社会消费品零售额情况图（亿元）



利用外资:良好的发展环境对企业的吸引力进一步增强，全区累计审批设立“三资”企业共118家，实际利用外资1.6亿美元，超额完成年度计划4.7%。

旅游情况:2009年，全区接待游客总人数4462.5万人次，比上年增长21.4%；实现旅游收入202.2亿元，比上年增长2.3%。

二、行业发展

工业:2009年，全区工业呈现低开低走的运行态势。全区规模以上工业企业实现工业总产值35.7亿元，比上年下降7.2%。

建筑业:2009年全区建筑企业生产平稳增长，有资质等级企业建筑业总产值达195.3亿元，比上年增长36.2%。全年建筑业实现增加值18.9亿元，比上年增长22.2%。

信息传输、计算机服务和软件业:全年实现增加值134.8亿元，同比增长13.5%，占全区经济总量的15.0%，比上年提高1.6个百分点。

金融业:2009年东城区金融业实现增加值123.8亿元，比上年增长2.0%，占全区增加值的13.8%。

租赁与商务服务业:随着东城区商务环境的日趋优化，以咨询调查业与广告业为代表的商务服务业，几年来保持了稳步增长的发展势头。2009年1-11月限额以上租赁与商务服务业企业实现营业收入466.1亿元，比上年增长6.1%；2009年实现增加值133.3亿元，比上年增长5.1%。

三、城市建设

道路建设:年末全区拥有城市道路608条，道路总里程344公里，比上年增加35公里，其中快速路10条，道路总长8公里。

城市环境:全区完成约3.8万户居民的“煤改电”工程，完成9000户居民用水“一户一表”改造工程。全年扩大改造绿地558公顷，植树7.49万株，种植草坪7.65万平方米，创建3个花园式单位，完成屋顶绿化1.05万平方米，完成重点

区域30条便民路改造工程。全年共拆除违法建设1509起、3684平方米。全区加强城市垃圾分类收集管理，生活垃圾无害化处理率达100%。

四、社会事业

教育：全区共有普通中学30所，其中教育部门办25所，民办5所；在校学生31545人，招生10125人，毕业生10727人。普通小学42所，其中教育部门办42所；在校学生31279人，招生4670人，毕业生5124人。中等职业教育学校5所，其中教育部门办2所，民办3所；在校学生4406人，招生1551人，毕业生1892人。特殊教育学校1所，在校学生184人。工读学校1所，在校学生79人。幼儿园35所，其中教育部门办12所，集体办7所，民办2所，其他单位自办14所，在园幼儿6403人。

全区教育系统共有教职工10168人，其中教育部门办9132人，民办1036人。

文化：年末全区共有公共图书馆1个，总藏量47.1万册，阅览室座席524个，全年外借图书10.6万人次，32.3万册次，全年图书馆共接待了40万人次的读者。全区拥有群众文化艺术馆一座，建筑面积8229平方米，组织各类文化活动128次。全区拥有全国重点文物保护单位26处，市级文物保护单位59处，区级文物保护单位60处。

卫生：年末全辖区共有卫生机构325个；其中医院34个。卫生机构共有床位7866张。每千人口（常住人口）拥有医院床位12.39张。全区卫生技术人员达到16191人，其中执业医师6118人，注册护士6421人。每千人口（常住人口）拥有执业医师9.63人，注册护士10.11人。全辖区医疗机构共诊疗1095.5万人次，健康检查26.3万人次。全区甲乙类传染病发病率为277.79人 / 10万人，比上年下降5.2%。

体育：年末全区共有体育场馆4个，举办体育活动1040场，参加活动人数67.38万人次。全区共有裁判员442名，其中国家级裁判员19人，一级裁判82人；教练员49人，其中高级教练员13人。全区输送运动员获奖牌56枚，其中获得国际性比赛奖牌8枚，获得金牌8枚；获得全国性比赛奖牌48枚，其中金牌17枚，银牌16枚。

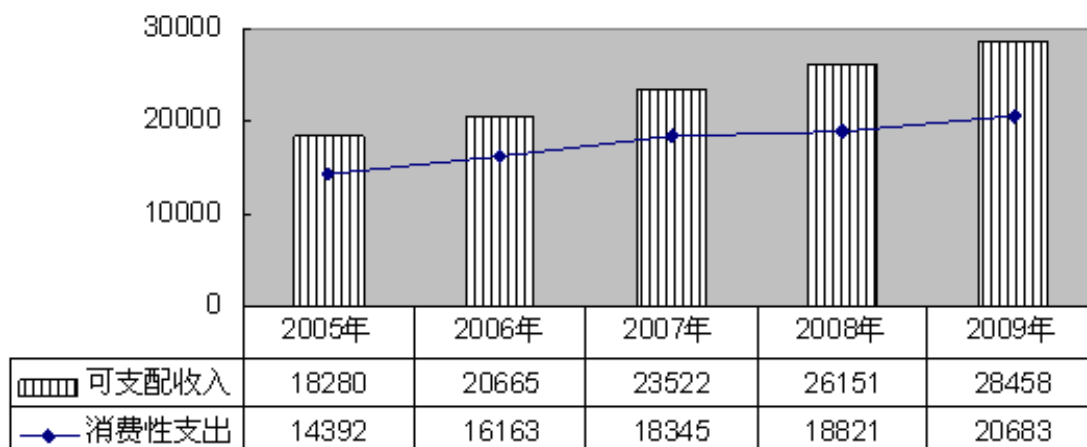
五、人口、就业与保障、居民生活

人口：2009年年末全区户籍人口为62.09万人，比上年增长0.27%，常住人口56.3万人，同比增长1.8%。

就业与社会保障：开发社区就业岗位16237个，安置失业人员11912人，城镇登记失业人员就业率达到74.83%。社会保险覆盖面进一步扩大，养老保险和基本医疗保险实现了政策上的全覆盖。累计实际发放最低生活保障金5437.13万元，共向28461人次发放专项救助资金。五项社会保险基金累计征缴数量达到64.6亿元。

居民生活：2009年东城区居民人均可支配收入达到28458.3元，比上年增长8.8%。全区人均消费性支出达到20683.3元，增长9.9%，增幅比上年提高7.3个百分点。其中居住类消费支出成为全年的消费亮点，人均消费1534.9元，比上年增长30.7%，增幅高居消费性支出榜首。食品类支出达6992.4元，比上年增长5.5%，增幅比上年下降9.8个百分点。

图3 2005-2009年居民可支配收入与消费性支出（单位：元）



附：公报注释

- 1、本公报数据为初步统计数；
- 2、地区生产总值增速为不变价增速，其余各指标均按当年价格计算；

3、社会消费品零售额中不含居民住宅销售额。

4、全区固定资产投资额按项目建设地进行统计。

5、规模以上工业企业是指年主营业务收入500万元及以上的全部法人工业企业；限额以上服务业企业是指年营业收入或收入合计500万元及以上的服务业企业。

6、根据国家统计制度，各行业（除建筑业）财务指标在2、5、8、11月进行统计，因此公报中各行业企业财务指标为1-11月数据。

7、户籍人口数来源于东城区公安分局，常住人口数为北京市统计局反馈数。

8、根据国家有关规定，全年能耗数据待国家统计局审核评估后另行发布。

9、公报中部分数据合计数或相对数由于计量单位取舍不同而产生的计算误差，均未作机械调整。

[1]东二环交通商务区、雍和科技园区重合部分的固定资产投资，分别记入各园区。三区合计时，重合部分的投资额不重复计算。

打印本页

关闭窗口

附件

相关文档