



您的位置：首页 - 财经数字

2003年累计纺织工业投资完成情况（亿元，%）

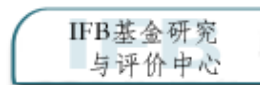
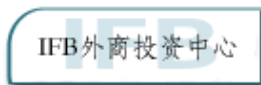
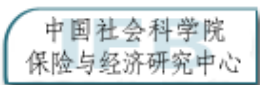
文章作者：

累计	纺织工业合计		纺 织		轻 工	
	投资额	增长	投资额	增长	投资额	增长
1-2月	99.55	109.2	25.16	140.5	74.38	100.4
1-3月	253.97	72.0	57.58	65.8	196.39	74.0
1-4月	428.07	77.9	102.94	92.1	325.14	73.9
1-5月	654.25	82.6	148.09	104.9	497.16	76.9
1-6月	998.35	80.8	236.27	113.9	762.07	72.6
1-7月	1238.29	77.2	289.46	108.0	948.83	69.6
1-8月	1462.72	76.6	338.18	100.6	1124.55	70.4
1-9月	1722.58	71.0	392.14	86.7	1330.71	66.9
1-10月	1963.51	65.4	449.07	84.5	1514.43	60.5
1-11月	2228.93	63.2	507.45	74.5	1721.48	60.1
1-12月	2661.38	57.1	600.02	67.1	2061.36	54.5

文章出处：国家发改委经济研究所

[\[推荐朋友\]](#) [\[关闭窗口\]](#) [\[回到顶部\]](#)

转载务经授权并请刊出本网站名



地址：北京市东城区建国门内大街5号 邮编：100732 电话：010-65136039 传真：010-65138307
版权所有：中国社会科学院金融研究所