


当前位置: 佛学首页 > 学术观点 > 正文

# “灵隐山”究竟是哪座山？

2023-04-17 09:04:02 来源: 灵隐寺

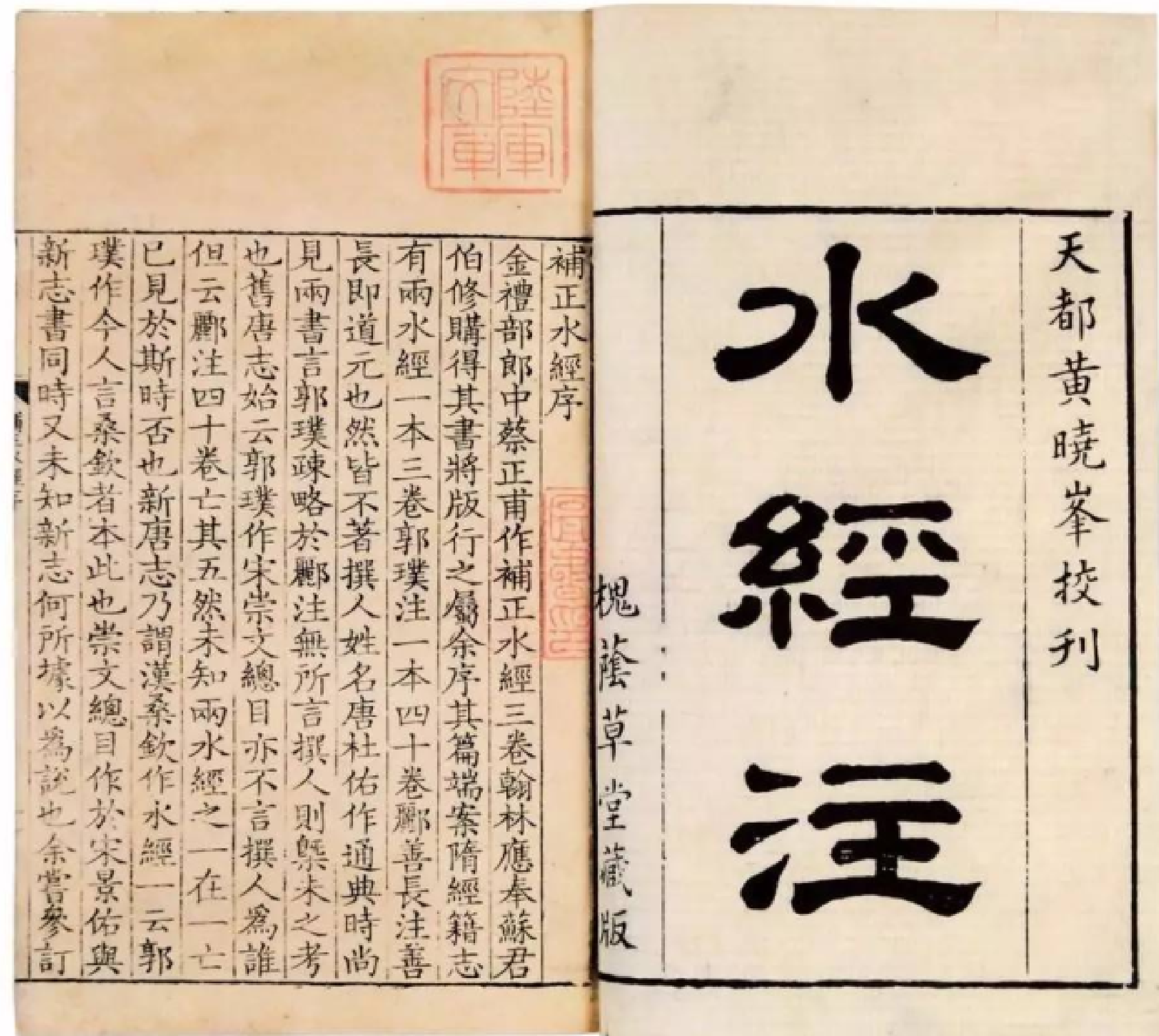
A+ | A- 分享



“灵隐山”是一文化地理概念，其内涵、外延十分丰富。本文即通过对古代史志及佛教文献中经常出现的“灵隐山”一语作简略疏理考证，探讨其地理范围、文化内涵，阐述其历史地位和影响，以期为当今灵隐文化建设和发展提供参考和借鉴。


## 一、“灵隐山”的地理范围

杭州灵隐山，原名武林山，山名在汉代就已有之。根据《汉书·地理志》“会稽郡钱唐县”记载：“武林山，武林水所出，东入海。”杭州古称钱（泉）唐，秦始皇时即置泉塘县。武林山又作虎林山，相传唐时因避太祖李虎讳而改名。



那么，武林山何时又称作灵隐山？据钟毓龙所编、成书于民国时期的《说杭州》（上），“始皇所置之县，在武林山。晋以后谓之灵隐山。南临武林水，亦谓之灵隐浦。”按北魏郦道元《水经注·浙（浙）江水》：“浙江又东径灵隐山，山在四山之中……山下有钱唐故县，浙江径其南。”又成书于北宋初期的类书《太平御览》卷一七〇《杭州》引刘道真（一作刘真道，南朝宋钱唐县令）《钱唐记》中说：“昔县境逼近江流，县在灵隐山下，至今基址犹存。”可见，汉晋时所置钱唐县，县治即在灵隐山下。

那么，灵隐山（武林山）的具体范围涵盖什么地方？有学者研究认为，“灵隐山”有狭义与广义两种解释：狭义灵隐山就是指飞来峰；而广义灵隐山则“包括北高峰、飞来峰、莲花峰、鸡笼山附近诸山在内，也即泛指北高峰至南高峰两山间以西，到西湖一带诸山”（林华东《钱唐故址位置新考——兼论西部都尉治和西湖的形成》）。

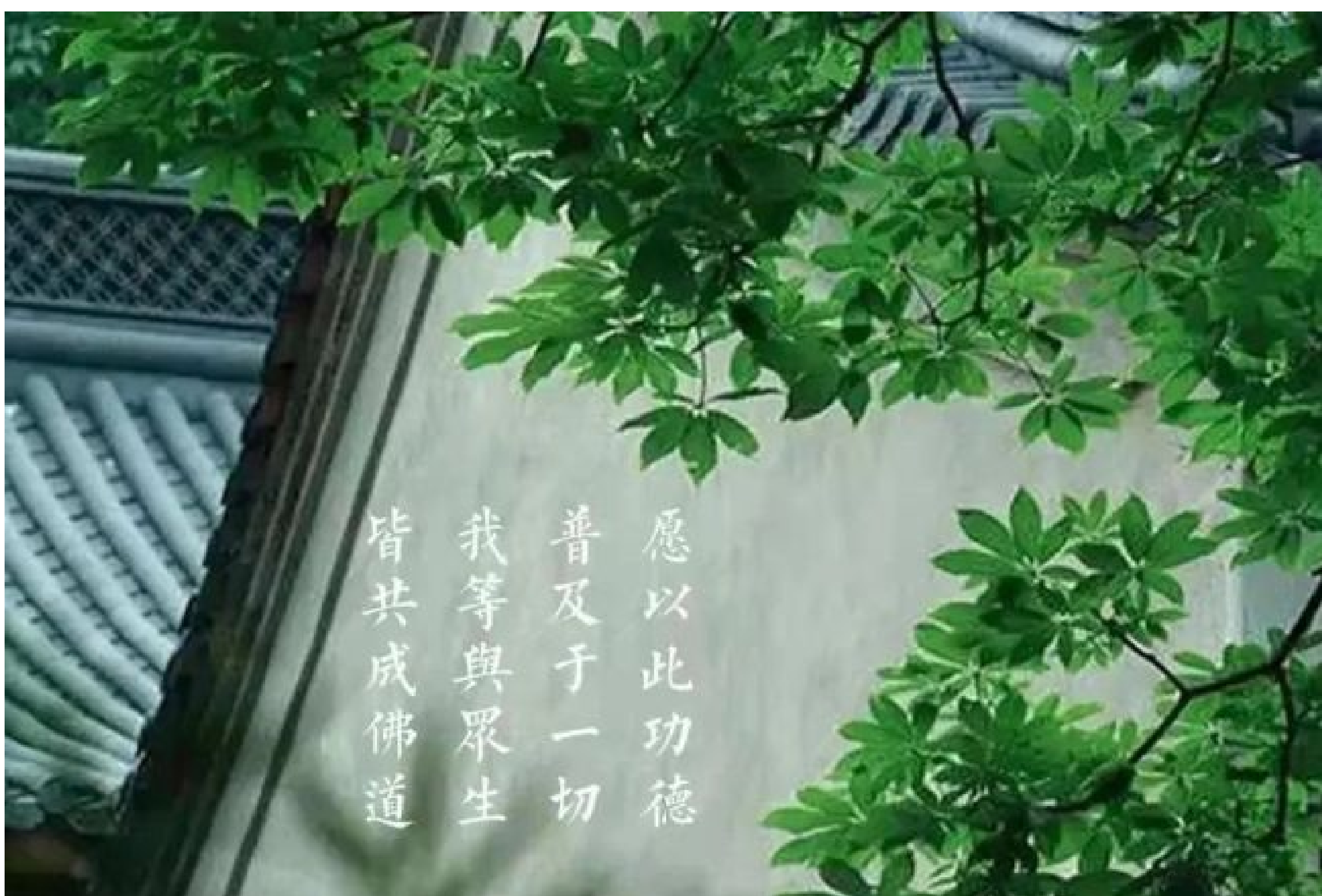



从历史文献的记载来看，如南宋《淳佑临安志》卷八《城西诸山》引《祥符图经》说：武林山“在县西十五里，高九十二丈，周回山十二里，又名曰灵隐山，山上有飞来、白猿、稽留、月桂、莲花五峰；宋元之际的周密在《武林旧事》卷五也说：武林山“又名灵隐山，又曰灵苑山，又曰仙居山，有五峰”。

由此可见，历史上的“灵隐山”从一开始就涵盖了包括包括飞来峰在内的北山“五峰”。上述狭义的“灵隐山”说法似不能成立，灵隐山就是指上述所谓的“广义灵隐山”，亦即是杭州西湖北部灵隐、天竺一带诸峰的总称。

需要说明的是，严格来说，本文所谓的“灵隐山”的范围并不局限于上述若干“山峰”。除上述武林山诸峰以外，诸峰之间的山川、谷地等，也应当属于“灵隐山”的地理范围。如就历史上灵隐寺所属的范围来说，比现在寺院范围要大得多，明人曾称“自横冲桥（洪春桥）至九里松，旧皆灵隐之所属也。”（明·陈绍英《灵隐放生记》）

（未完待续。本文作者为浙江大学副教授张家成，原题为《灵隐山：东南第一山》，载于《狮子吼》第二十一期。）



(责任编辑: 隆慈)

## 精彩推荐

- 云南民宗委出台制度规范管理汉传佛教皈依证
- 历九朝为七帝门师的他对自己是如何要求的？
- “十亿佛土”究竟有多远？
- 公案|龙牙西来意

## 热门视频

- 西双版纳州佛教协会举行佛历1385新年浴佛
- 梵音灵应，遇见心中的观世音！
- 少林寺入冬以来的第一场雪
- 观音圣迹访迹踪，到此顿消尘俗虑
- 我在灵隐做志工
- 恭迎农历九月十九观世音菩萨出家日

## 专题

- 农历二月廿一 普贤菩萨圣诞
- 农历二月十九 观世音菩萨圣诞
- 农历二月十五 释迦牟尼佛涅槃日

## 热门文章

- 云南民宗委出台制度规范管理汉传佛教皈依证
- “武昌佛学院互联网宗教中国化研究所”揭牌
- 历九朝为七帝门师的他对自己是如何要求的？
- 美丽壮观的星系，原来佛陀早已发现……
- 公案|龙牙西来意
- 百喻经 | 医治痔疮喻
- “十亿佛土”究竟有多远？
- 浴佛的意义你知道吗？
- 农历二月廿一 普贤菩萨圣诞
- 农历二月十九 观世音菩萨圣诞

关注微信公众号



下载官方APP



中华网佛学频道联系方式

地址: 北京市通州区金融街园中园1号楼3号楼中华网大厦5层  
互动/投稿邮箱: fojiao@china.com  
客服电话: 18146532428  
违法和不良信息举报电话: 17610228316  
举报邮箱: jubao@china.com